



PESQUISA DE EMPREGO E DESEMPREGO
NO DISTRITO FEDERAL – PED/DF

Família e Renda no DF

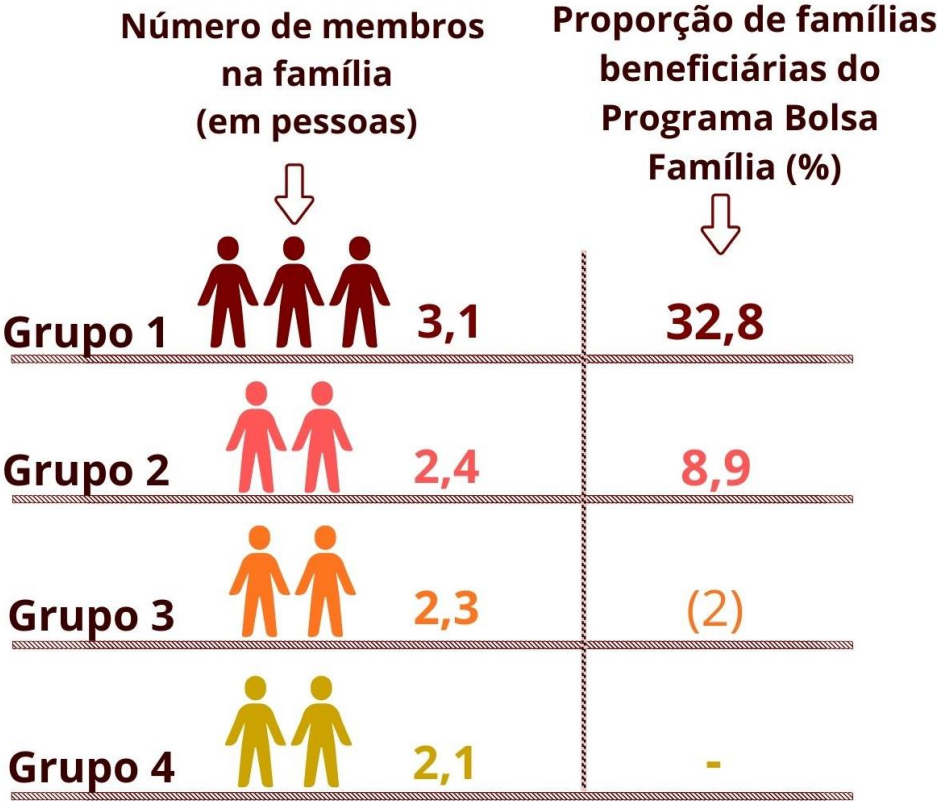
Resultados de 2024

IPEDF Codeplan - DIEESE

Tamanho das famílias e proporção das famílias participantes do Programa Bolsa Família, segundo grupos de renda familiar per capita (1) - Distrito Federal - 2024

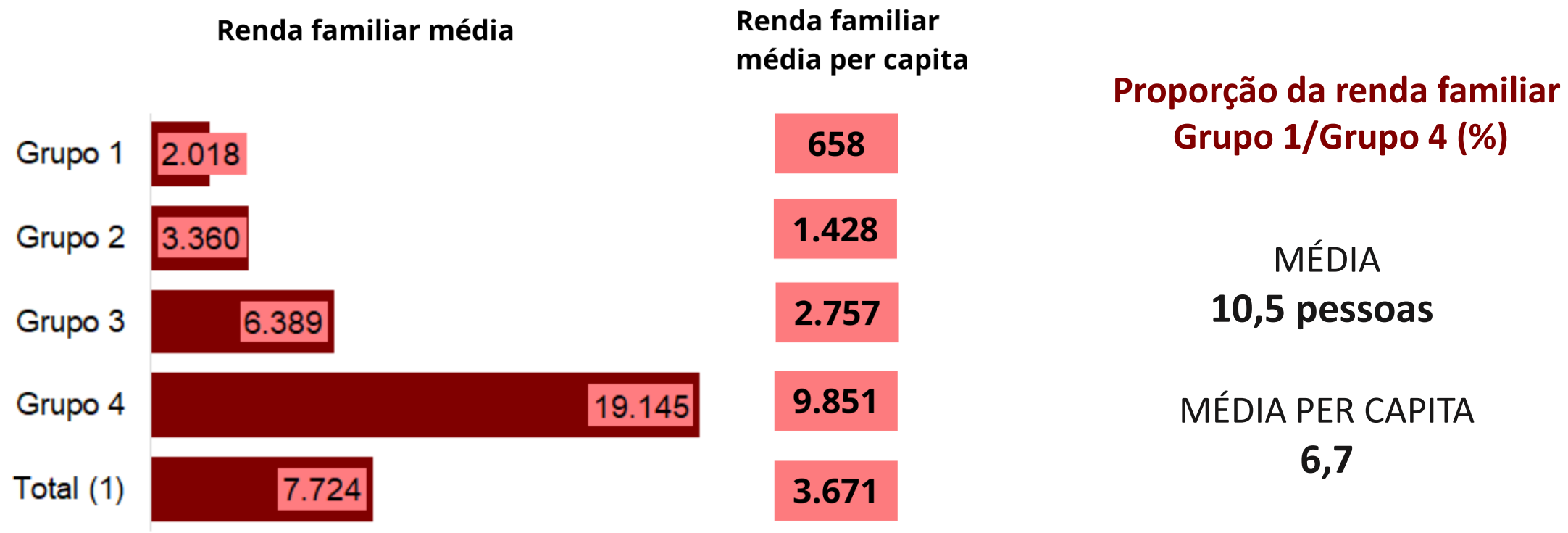
Número médio de membros na família
2,5 pessoas

Proporção de famílias beneficiárias do Programa Bolsa Família
10,8%



(1) Grupo 1 = 25% das famílias com menor renda familiar per capita; Grupo 2 = 25% das famílias com renda familiar per capita imediatamente superior ao Grupo 1; Grupo 3 = 25% das famílias com renda familiar per capita imediatamente superior ao Grupo 2; Grupo 4 = 25% das famílias com maior renda familiar per capita.

Atributos de renda das famílias, por grupos de renda familiar per capita (1) - Distrito Federal - 2024



Nota: Inclui apenas as famílias com renda familiar efetivamente calculada.

(1) Grupo 1 = 25% das famílias com menor renda familiar per capita; Grupo 2 = 25% das famílias com renda familiar per capita imediatamente superior ao Grupo 1; Grupo 3 = 25% das famílias com renda familiar per capita imediatamente superior ao Grupo 2; Grupo 4 = 25% das famílias com maior renda familiar per capita.

Atributos de renda das famílias, por grupos de renda familiar per capita (1)

Distrito Federal - 2024

RENDA MÉDIA DO TRABALHO PRINCIPAL (em R\$ de novembro de 2024)

TOTAL	→	5.282
GRUPO 1	→	1.186
GRUPO 2	→	2.277
GRUPO 3	→	4.769
GRUPO 4	→	12.897

RENDA MÉDIA DO TRABALHO PRINCIPAL DO CHEFE (em R\$ de novembro de 2024)

TOTAL	→	3.438
GRUPO 1	→	791
GRUPO 2	→	1.347
GRUPO 3	→	2.968
GRUPO 4	→	8.652

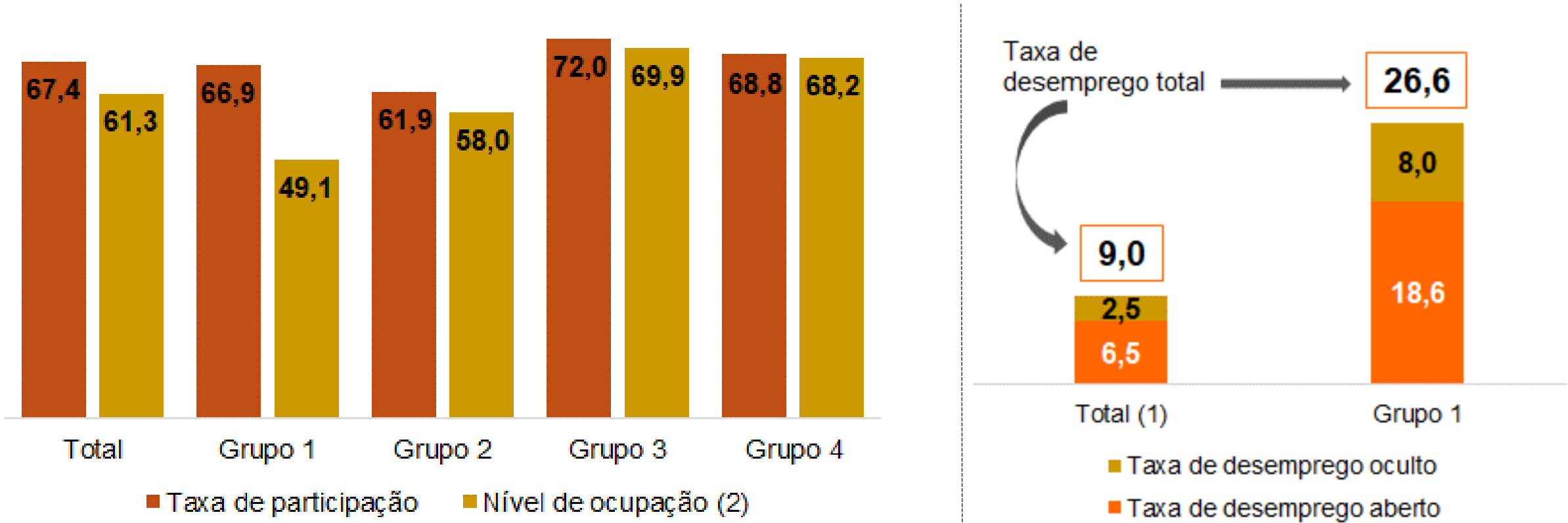
PARTICIPAÇÃO DA RENDA DO TRABALHO PRINCIPAL DO CHEFE NO TOTAL DA RENDA FAMILIAR (EM %)

TOTAL	→	44,5
GRUPO 1	→	39,2
GRUPO 2	→	40,1
GRUPO 3	→	46,5
GRUPO 4	→	45,2

Nota: Inclui apenas as famílias com renda familiar efetivamente calculada.

(1) Grupo 1 = 25% das famílias com menor renda familiar per capita; Grupo 2 = 25% das famílias com renda familiar per capita imediatamente superior ao Grupo 1; Grupo 3 = 25% das famílias com renda familiar per capita imediatamente superior ao Grupo 2; Grupo 4 = 25% das famílias com maior renda familiar per capita.

Taxa de Participação e Nível de Ocupação da PIA e Taxa de Desemprego da PEA, por grupos de renda familiar per capita (1) - Distrito Federal - 2024

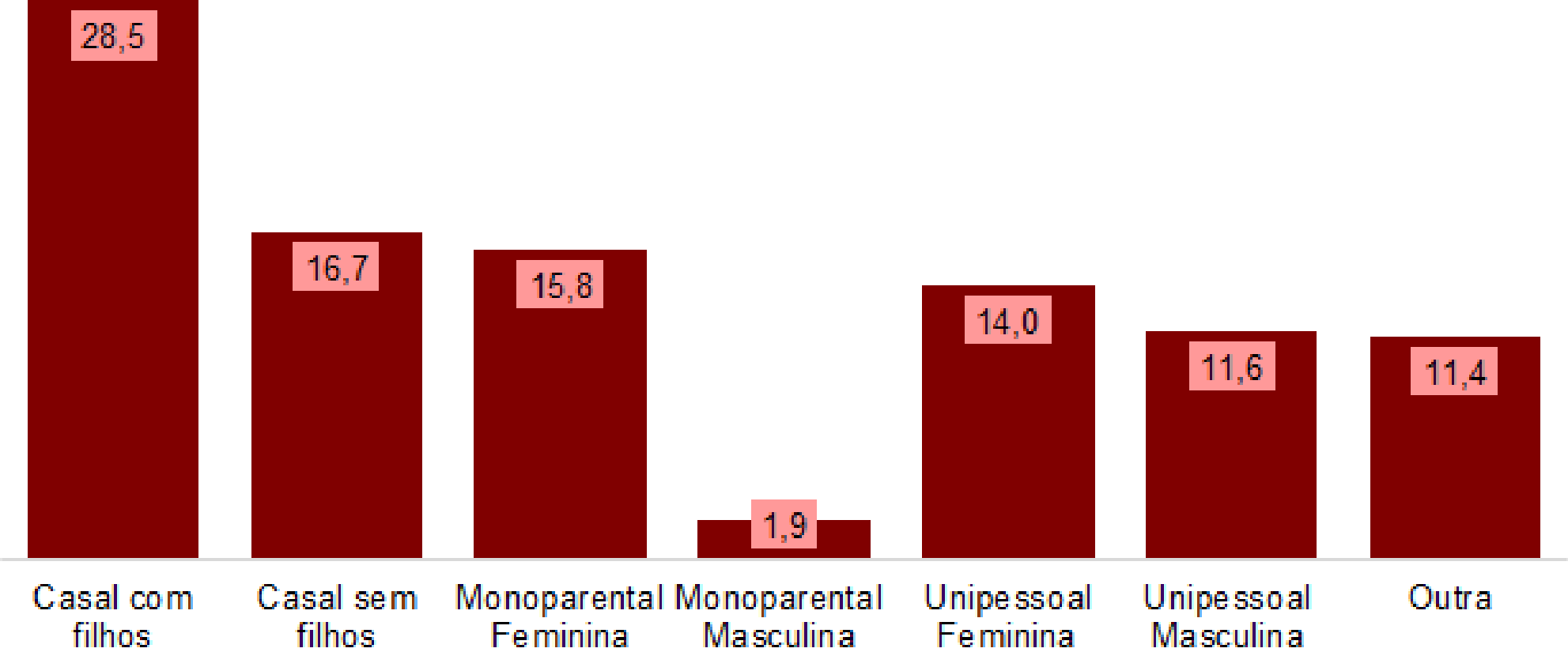


Nota: Inclui apenas as famílias com renda familiar efetivamente calculada.

(1) Grupo 1 = 25% das famílias com menor renda familiar per capita; Grupo 2 = 25% das famílias com renda familiar per capita imediatamente superior ao Grupo 1; Grupo 3 = 25% das famílias com renda familiar per capita imediatamente superior ao Grupo 2; Grupo 4 = 25% das famílias com maior renda familiar per capita.

(2) Razão entre população ocupada e população em idade ativa.

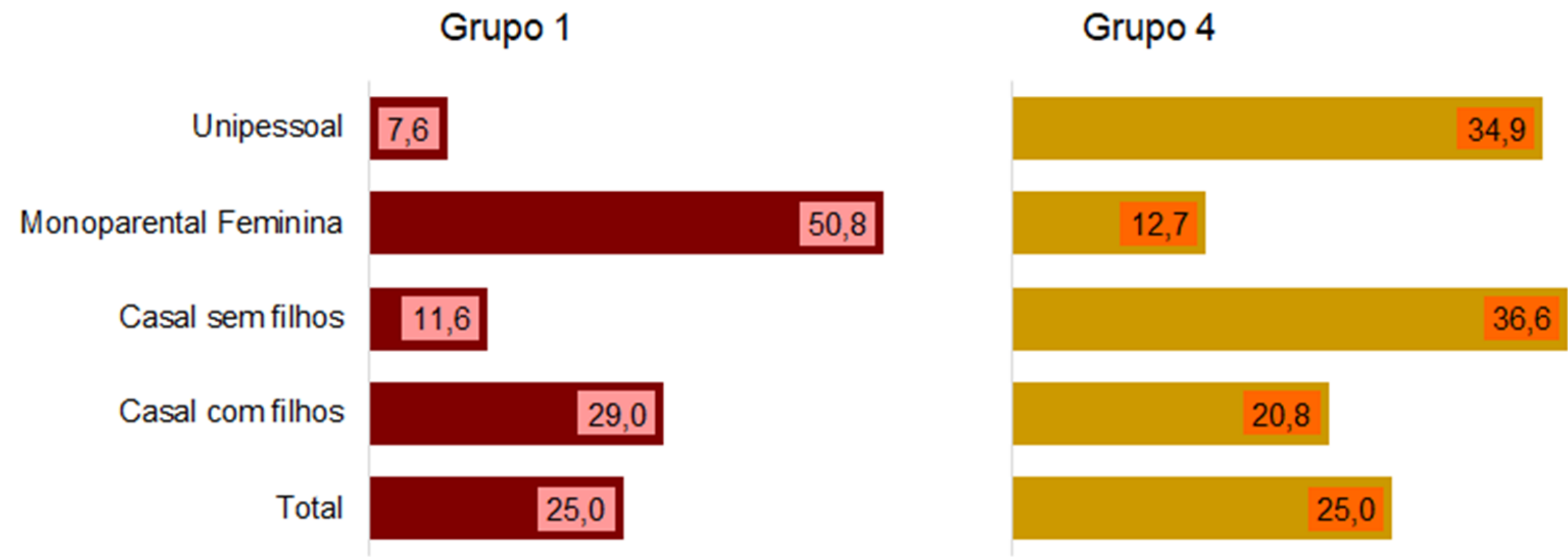
Distribuição das famílias segundo o tipo de arranjo familiar, por grupos de renda familiar per capita (1) - Distrito Federal - 2024



Nota: Inclui apenas as famílias com renda familiar efetivamente calculada.

(1) Grupo 1 = 25% das famílias com menor renda familiar per capita; Grupo 2 = 25% das famílias com renda familiar per capita imediatamente superior ao Grupo 1; Grupo 3 = 25% das famílias com renda familiar per capita imediatamente superior ao Grupo 2; Grupo 4 = 25% das famílias com maior renda familiar per capita.

Distribuição das famílias segundo o tipo de arranjo familiar, por grupos de renda familiar per capita (1) - Distrito Federal - 2024



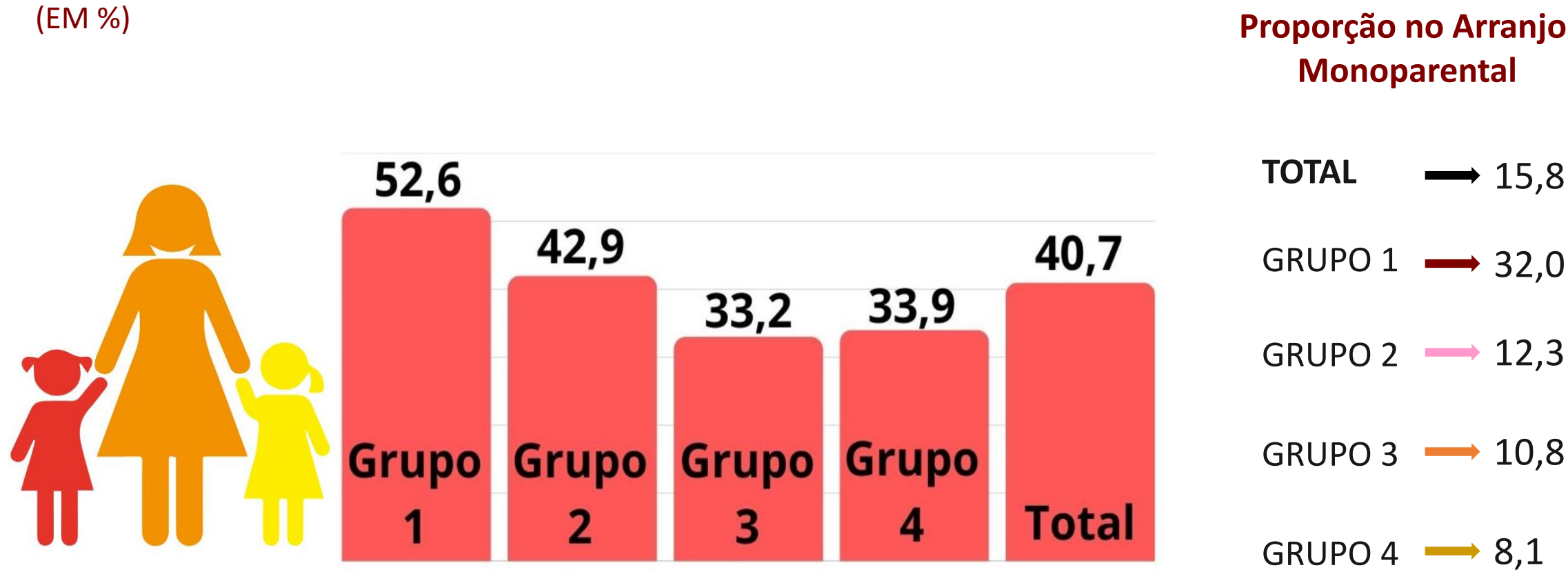
Nota: Inclui apenas as famílias com renda familiar efetivamente calculada.

(1) Grupo 1 = 25% das famílias com menor renda familiar per capita; Grupo 2 = 25% das famílias com renda familiar per capita imediatamente superior ao Grupo 1; Grupo 3 = 25% das famílias com renda familiar per capita imediatamente superior ao Grupo2; Grupo 4 = 25% das famílias com maior renda familiar per capita.

CARACATERÍSTICAS DAS CHEFIAS DE FAMÍLIA NO DISTRITO FEDERAL



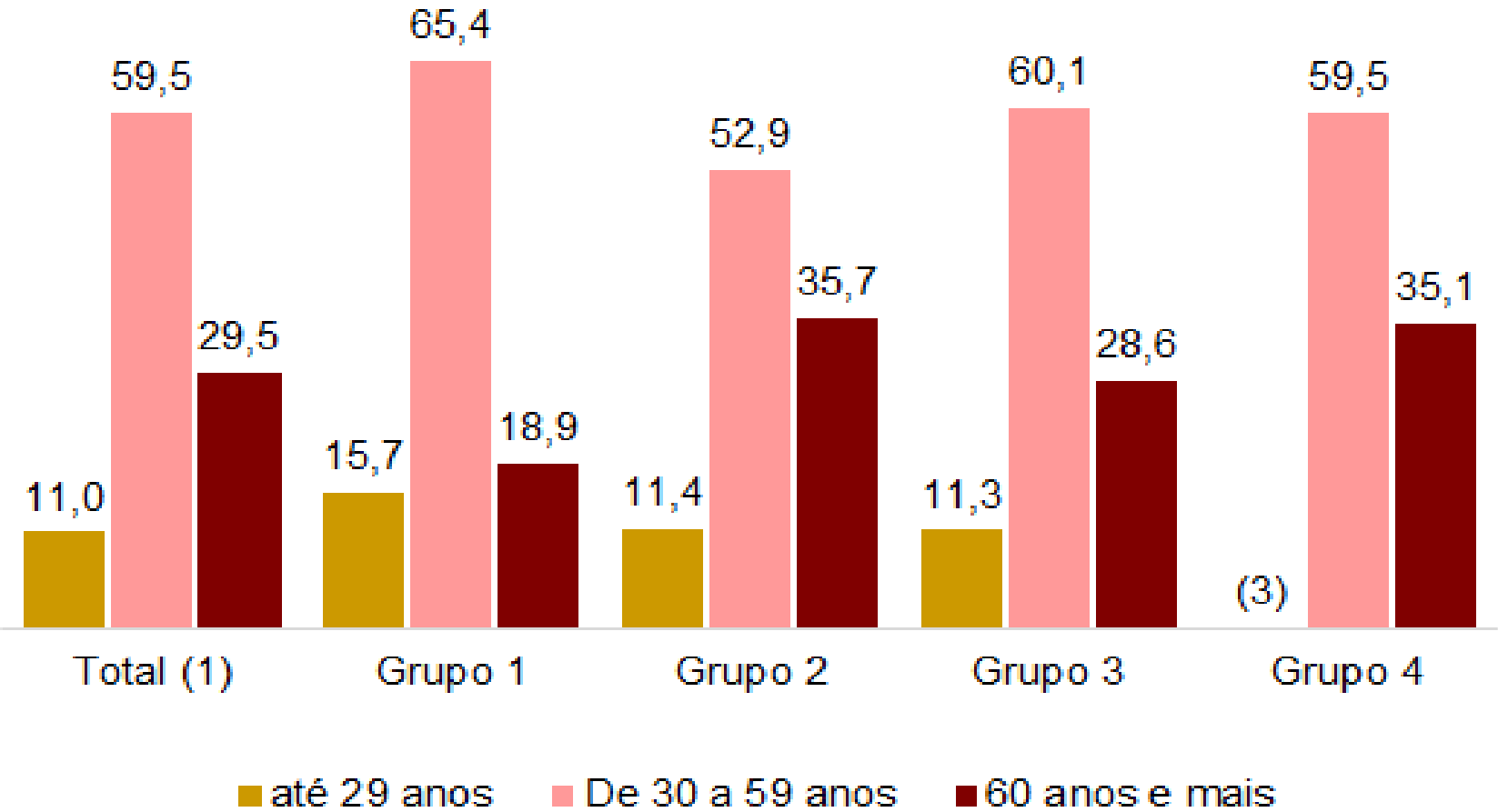
Proporção das famílias chefiadas por mulheres segundo o tipo de arranjo familiar, por grupos de renda familiar per capita (1) - Distrito Federal - 2024



Nota: Inclui apenas as famílias com renda familiar efetivamente calculada.

(1) Grupo 1 = 25% das famílias com menor renda familiar per capita; Grupo 2 = 25% das famílias com renda familiar per capita imediatamente superior ao Grupo 1; Grupo 3 = 25% das famílias com renda familiar per capita imediatamente superior ao Grupo 2; Grupo 4 = 25% das famílias com maior renda familiar per capita.

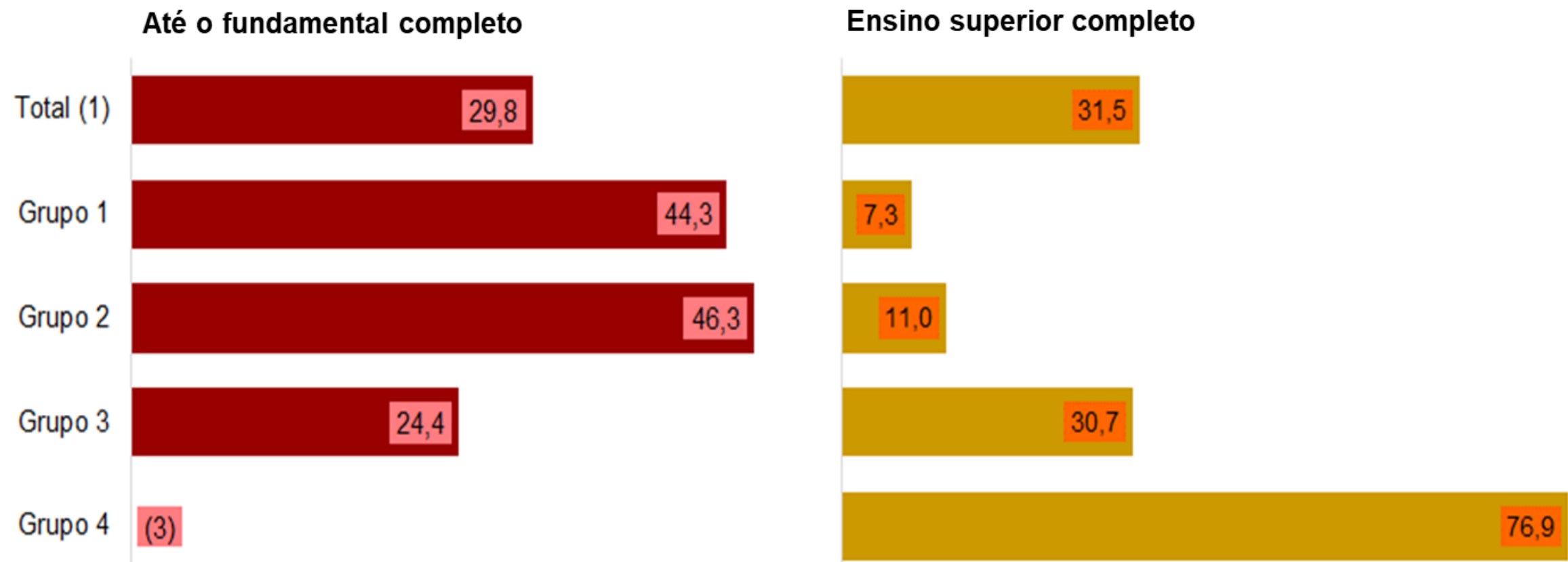
Proporção dos chefes de família segundo faixa de idade, por tipo de arranjo familiar e grupos de renda familiar per capita (1) - Distrito Federal - 2024



Nota: Inclui apenas as famílias com renda familiar efetivamente calculada.

(1) Grupo 1 = 25% das famílias com menor renda familiar per capita; Grupo 2 = 25% das famílias com renda familiar per capita imediatamente superior ao Grupo 1; Grupo 3 = 25% das famílias com renda familiar per capita imediatamente superior ao Grupo 2; Grupo 4 = 25% das famílias com maior renda familiar per capita.

Proporção dos chefes de família segundo nível de escolaridade, por tipo de arranjo familiar e grupos de renda familiar per capita (1) -Distrito Federal - 2024



(1) Grupo 1 = 25% das famílias com menor renda familiar per capita; Grupo 2 = 25% das famílias com renda familiar per capita imediatamente superior ao Grupo 1; Grupo 3 = 25% das famílias com renda familiar per capita imediatamente superior ao Grupo 2; Grupo 4 = 25% das famílias com maior renda familiar per capita.



**FAMÍLIA E RENDA NO
DISTRITO FEDERAL**

Obrigada!

Detalhamentos,
Boletins e Tabelas
completas podem ser
encontrados nos sites
de nossas instituições

IPEDF Codeplan - Dieese