

**CONSOLIDAÇÃO DO SISTEMA ESTATÍSTICO PED E DESENHO DE NOVOS INDICADORES E  
LEVANTAMENTOS**

**RELATÓRIO TÉCNICO DE DESENVOLVIMENTO**

**META C - APRIMORAR SISTEMA DE DIVULGAÇÃO E DISPONIBILIZAÇÃO DAS  
INFORMAÇÕES**

C2. Reorganização do acesso às informações do Sistema PED

C2.2 - Criar área no site DIEESE para o "Sistema PED", que deverá reunir Boletins, anexos estatísticos, microdados, estudo e outras publicações .

---

*Convênio MTE/SPPE/CODEFAT N°. 092/2007 – DIEESE e Termos Aditivos*

2012

**Presidenta da República**

Dilma Vana Rousseff

**Ministro do Trabalho e Emprego**

Paulo Roberto dos Santos Pinto

**Secretário de Políticas Públicas de Emprego - SPPE**

Carlo Roberto Simi

**Diretor do Departamento de Emprego e Salário - DES**

Rodolfo Peres Torelly

**Coordenadora-Geral de Emprego e Renda - CGER**

Sandra Elisabeth Lage Costa

Ministério do Trabalho e Emprego – MTE  
Secretaria de Políticas Públicas de Emprego – SPPE  
Esplanada dos Ministérios Bl. F Sede  
3º Andar-Sala 300  
Telefone: (61) 3317-6264  
Fax: (61) 3317-8216  
CEP: 70059-900  
Brasília - DF

Obs.: os textos não refletem necessariamente a posição do Ministério do Trabalho e Emprego.

**Direção Sindical Executiva**

Zenaide Honório – Presidenta

APEOESP Sindicato dos Professores do Ensino Oficial do Estado de São Paulo - SP

Josinaldo José de Barros - Vice-presidente

Sindicato dos Trabalhadores nas Indústrias Metalúrgicas Mecânicas e de Materiais Elétricos de Guarulhos Arujá Mairiporã e Santa Isabel - SP

Pedro Celso Rosa - Secretário

Sindicato dos Trabalhadores nas Indústrias Metalúrgicas de Máquinas Mecânicas de Material Elétrico de Veículos e Peças Automotivas da Grande Curitiba - PR

Alberto Soares da Silva - Diretor Executivo

Sindicato dos Trabalhadores nas Indústrias de Energia Elétrica de Campinas - SP

Ana Tércia Sanches - Diretora Executiva

Sindicato dos Empregados em Estabelecimentos Bancários de São Paulo Osasco e Região - SP

Antônio de Sousa - Diretor Executivo

Sindicato dos Trabalhadores nas Indústrias Metalúrgicas Mecânicas e de Material Elétrico de Osasco e Região - SP

José Carlos Souza - Diretor Executivo

Sindicato dos Trabalhadores nas Indústrias de Energia Elétrica de São Paulo - SP

João Vicente Silva Cayres - Diretor Executivo

Sindicato dos Metalúrgicos do ABC - SP

Luis Carlos de Oliveira - Diretor Executivo

Sindicato dos Trabalhadores nas Indústrias Metalúrgicas Mecânicas e de Material Elétrico de São Paulo Mogi das Cruzes e Região - SP

Mara Luzia Feltes - Diretora Executiva

Sindicato dos Empregados em Empresas de Assessoramentos Perícias Informações Pesquisas e de Fundações Estaduais do Rio Grande do Sul - RS

Maria das Graças de Oliveira - Diretora Executiva

Sindicato dos Servidores Públicos Federais do Estado de Pernambuco - PE

Paulo de Tarso Guedes de Brito Costa - Diretor Executivo

Sindicato dos Eletricitários da Bahia - BA

Roberto Alves da Silva - Diretor Executivo

Federação dos Trabalhadores em Serviços de Asseio e Conservação Ambiental Urbana e Áreas Verdes do Estado de São Paulo – SP

**Direção Técnica**

Clemente Ganz Lúcio – Diretor Técnico

Ademir Figueiredo – Coordenador de Desenvolvimento e Estudos

José Silvestre Prado de Oliveira - Coordenador de Relações Sindicais

Clemente Ganz Lúcio – Coordenador de Pesquisas

Nelson de Chueri Karam – Coordenador de Educação

Rosana de Freitas – Coordenadora Administrativa e Financeira

**DIEESE**

DEPARTAMENTO INTERSINDICAL DE ESTATÍSTICA E ESTUDOS SOCIOECONÔMICOS

Rua Aurora, 957 - 1º andar – Centro – São Paulo – SP – CEP 012009-001

Fone: (11) 3874 5366 – Fax: (11) 3874 5394

E-mail: institucional@diese.org.br / <http://www.dieese.org.br>

**Ficha Técnica*****Coordenação do Projeto***

Clemente Ganz Lúcio – Responsável Institucional  
Clemente Ganz Lúcio – Coordenador de Pesquisas  
Lúcia dos Santos Garcia – Coordenadora do Sistema PED  
Rosana de Freitas - Coordenadora Administrativa e Financeira  
Mônica Aparecida da Silva – Supervisora Administrativa e Financeira de Projetos  
Sirlei Márcia de Oliveira – Supervisora Técnica de Projetos  
Isabel Cristina Sant'Anna – Apoio Administrativo

**Equipe Regional PEDs<sup>1</sup>*****Apoio***

Equipe administrativa do DIEESE

***Entidade Executora***

DIEESE

***Consultores***

Iracema Keila Castelo Branco  
Fundação Instituto de Pesquisas Econômicas, Administrativas e Contábeis de Minas Gerais -  
IPEAD  
Rodolpho Bertolini Júnior

**Financiamento**

Fundo de Amparo ao Trabalhador – FAT  
Departamento Intersindical de Estatística e Estudos Socioeconômicos – DIEESE

---

<sup>1</sup> Outros profissionais que não foram citados se envolveram na execução das atividades previstas no plano de trabalho do projeto.

**SUMÁRIO**

APRESENTAÇÃO	6
1. ATIVIDADES DESENVOLVIDAS	8
2. REUNIÕES DE BRIEFING E ASSIMILAÇÃO DO PROJETO	8
3. IMPACTOS SOBRE SISTEMA DE PUBLICAÇÃO	9
4. APRESENTAÇÃO E DISCUSSÃO DE PROPOSTAS DE NOVA ESTRUTURA DA ÁREA DE DIVULGAÇÃO DO SISTEMA PED E DO SÍTIO DO DIEESE	4
5. APRESENTAÇÃO DE GUIA VISUAL (wireframe) COM NOVA DISPOSIÇÃO DAS INFORMAÇÕES	10
6. DESENVOLVIMENTO DO NOVO LAYOUT E MIGRAÇÃO DE CONTEÚDO	10
7. DISPONIBILIZAÇÃO DE ACESSO WEB	10
ANEXOS	11

## APRESENTAÇÃO

O presente documento retrata de modo sintético a execução de atividades realizadas pelo Departamento Intersindical de Estatísticas e Estudos Socioeconômicos - DIEESE, com o propósito de *Aprimorar o Sistema de Divulgação e Disponibilização das Informações*, em especial para *Reorganização do acesso às informações do Sistema PED*. Em conjunto com outras ações financiadas pelo **CONVÊNIO MTE/SPPE/CODEFAT N° 092/2007**, estas atividades buscam consolidar o Sistema Pesquisa de Emprego e Desemprego (Sistema PED) como base estatística que subsidia a formulação, o monitoramento e a avaliação das políticas de emprego, trabalho e renda.

O Sistema PED abriga um conjunto de sete pesquisas domiciliares realizadas de modo permanente nas Regiões Metropolitanas de Belo Horizonte, Fortaleza, Porto Alegre, Recife, Salvador e São Paulo e no Distrito Federal e que foram gradativamente implantadas entre 1984 e 2008.

Independentemente da unidade federativa e data de implantação, todas as PEDs adotaram a mesma metodologia e procedimentos operacionais, gerando séries estatísticas comparáveis e passíveis de integração. Assim, o Sistema PED se notabilizou como um complexo descentralizado de produção de informações primárias, sob a Coordenação Técnica do DIEESE e da Fundação Sistema Estadual de Análise de Dados (SEADE/SP).

Esta organização vem impulsionando a produção de conhecimento sobre os mercados de trabalho locais e, simultaneamente, contribuído para formação de capacidade técnica regional no âmbito das investigações domiciliares e nas temáticas do trabalho. Contudo, a descentralização que caracteriza o Sistema PED impõem esforços para a articulação de resultados e, sobretudo, de iniciativas inovadoras.

Para que seja evitada uma provável fragmentação de conceitos e procedimentos, desde 2006, vêm sendo realizados seminários, oficinas e workshops envolvendo vários grupos técnicos envolvidos na execução das PEDs. Estes eventos, patrocinados pelos convênios firmados entre o DIEESE e o Ministério do Trabalho e Emprego, tem mobilizado as equipes das equipes, gestores locais, dirigentes das executoras e coordenadores das Pesquisas, técnicos do MTE e acadêmicos que conformam a “comunidade PED”, que reunida reflete sobre avanços alcançados e estrangulamentos a serem superados.

O presente relatório tem por objetivo descrever a criação de área no site DIEESE para o "Sistema PED", que deve reunir boletins, anexos estatísticos, microdados, estudos e outras publicações, no sentido de melhorar a política de relacionamento com a imprensa e comunidade usuária das informações do Sistema - <http://sistemaped.dieese.org.br>.

## 1. ATIVIDADES DESENVOLVIDAS

Uma vez que as informações do Sistema PED fazem parte do conjunto da produção do DIEESE que vai para a internet, qualquer mudança na comunicação teria um impacto sobre esse conjunto. Assim, para atingir o objetivo mencionado, observou-se que era necessário aperfeiçoar o aspecto visual e de comunicação do *website* da instituição, a partir do desenho e implementação de uma área específica para a Pesquisa de Emprego e Desemprego – PED. Sendo assim, o produto a que o presente Relatório se refere é uma parte do novo sítio do DIEESE, que continua em desenvolvimento e, portanto, contém *links* vazios que levarão a áreas que estão fora do escopo deste trabalho.

A criação da área do Sistema PED no sítio do DIEESE na internet consistiu nas seguintes atividades:

## 2. REUNIÕES DE BRIEFING E ASSIMILAÇÃO DO PROJETO

Com o objetivo de produzir subsídios para o aperfeiçoamento visual e de comunicação do website do Dieese, foram realizadas reuniões em que se identificaram alguns problemas atuais na navegação e colhidas sugestões de apresentação e funcionalidades, a partir da avaliação de outros websites correlatos.

Alguns sites com críticas negativas a respeito de sua forma foram:

- ✓ [www.ipea.gov.br](http://www.ipea.gov.br)
- ✓ [www.ibge.gov.br](http://www.ibge.gov.br)

E outros com exemplos a serem seguidos:

- ✓ divisão de assuntos em caixas do site do jornal O Estado de São Paulo;
- ✓ [www.seade.sp.gov.br](http://www.seade.sp.gov.br)
- ✓ [valor.com.br](http://valor.com.br)



Outras observações colhidas foram:

- ✓ necessidade de criar padrão de produção de informações de pesquisa;
- ✓ dar mais ênfase no site às atividades que o DIEESE desenvolve;
- ✓ necessidade de reformular a área de destaques;
- ✓ necessidade de criar uma divisão de categorias e temas de notícias;
- ✓ implementar uma área de apresentação de vídeos dos eventos que o DIEESE organiza;
- ✓ manter a classificação por tema como divisor da produção;
- ✓ organizar as páginas de uma maneira a permitir buscas transversais.

### **3. IMPACTOS SOBRE SISTEMA DE PUBLICAÇÃO**

Já nas primeiras discussões do projeto decidiu-se desenvolver um sistema para publicação de conteúdos baseado em metadados. Com isso pretende-se oferecer ao usuário acesso mais direto às informações, uma busca avançada eficiente e interferir na prevalência dos resultados dos mecanismos de busca da internet.

### **4. APRESENTAÇÃO E DISCUSSÃO DE PROPOSTAS DE NOVA ESTRUTURA DA ÁREA DE DIVULGAÇÃO DO SISTEMA PED E DO SÍTIO DO DIEESE**

Após as reuniões iniciais que trataram da navegabilidade e acesso aos conteúdos do sítio do DIEESE como um todo, seguiram-se encontros com o pessoal responsável pela PED para discutir uma primeira proposta de organização dos conteúdos específicos. O pessoal das áreas de Tecnologia da Informação e de Comunicação ouviram relatos de como as demandas aos dados da PED chegavam à área competente e sobre as dificuldades de encontrar o conteúdo desejado no atual sítio do DIEESE.

A partir dessas informações, decidiu-se dar mais prontidão ao acesso aos microdados e reformular a organização de acesso aos estudos técnicos.

## **5. APRESENTAÇÃO DE GUIA VISUAL (wireframe2) COM NOVA DISPOSIÇÃO DAS INFORMAÇÕES**

Com as informações obtidas até aqui, foi possível discutir uma proposta visual, isso é, o uso das cores, a distribuição dos blocos de conteúdo, os tipos de menus, enfim, a linguagem para a página inicial (homepage) e estabelecer um padrão para todo o sítio do DIEESE com repercussão para a área da PED. Estabelecido o padrão visual, foi possível desenvolver o modelo para a HomePage3 e para as páginas da área da PED4.

## **6. DESENVOLVIMENTO DO NOVO LAYOUT E MIGRAÇÃO DE CONTEÚDO**

A partir desses modelos, foram desenvolvidas páginas XML (*Extensible Markup Language*) e as respectivas XSL (*Extensible Stylesheet Language*), bem como estabelecidos padrões para uso de *scripts* e para nomear arquivos. Finalmente, as tabelas, estudos técnicos e microdados foram incorporados à essa nova estrutura.

## **7. DISPONIBILIZAÇÃO DE ACESSO WEB**

<http://sistemaped.dieese.org.br>.

---

<sup>2</sup> Anexo – Organização e estruturas [home e estruturas.pdf – pgs 1 e 2]

<sup>3</sup> Anexo Homepage [home v1.jpg]

<sup>4</sup> Anexo – Páginas PED [ped-com\_marca.pdf]

## **ANEXOS**

## **ANEXO 1**

Organização e estruturas [home e estruturas.pdf – pgs 1 e 2]

Em que área do novo site atenderíamos as sessões do menu atual

- PED
- HOME
- Eixos
- Metodologias
- Indicadores

Perfis de Categoria

- Mercado de Trabalho
- Reestruturação Produtiva
- Estudos Setoriais
- Mulher
- População Negra
- Trabalho Infantil

Menu atual

- Emprego e Desemprego
- ■ Índice do Custo de Vida
- ■ Cesta Básica Nacional
- ■ Salário Mínimo Necessário
- Publicações
- Pesquisas
- ■ Indicadores
- Conjuntura
- Metodologias
- Educação
- Projetos de Cooperação
- Internacional
- Licitações
- Cotação Prévia
- Oportunidades
- Serviços

- Anuários ■
- Estudos e Pesquisas ■
- Notas Técnicas ■
- Outras ■

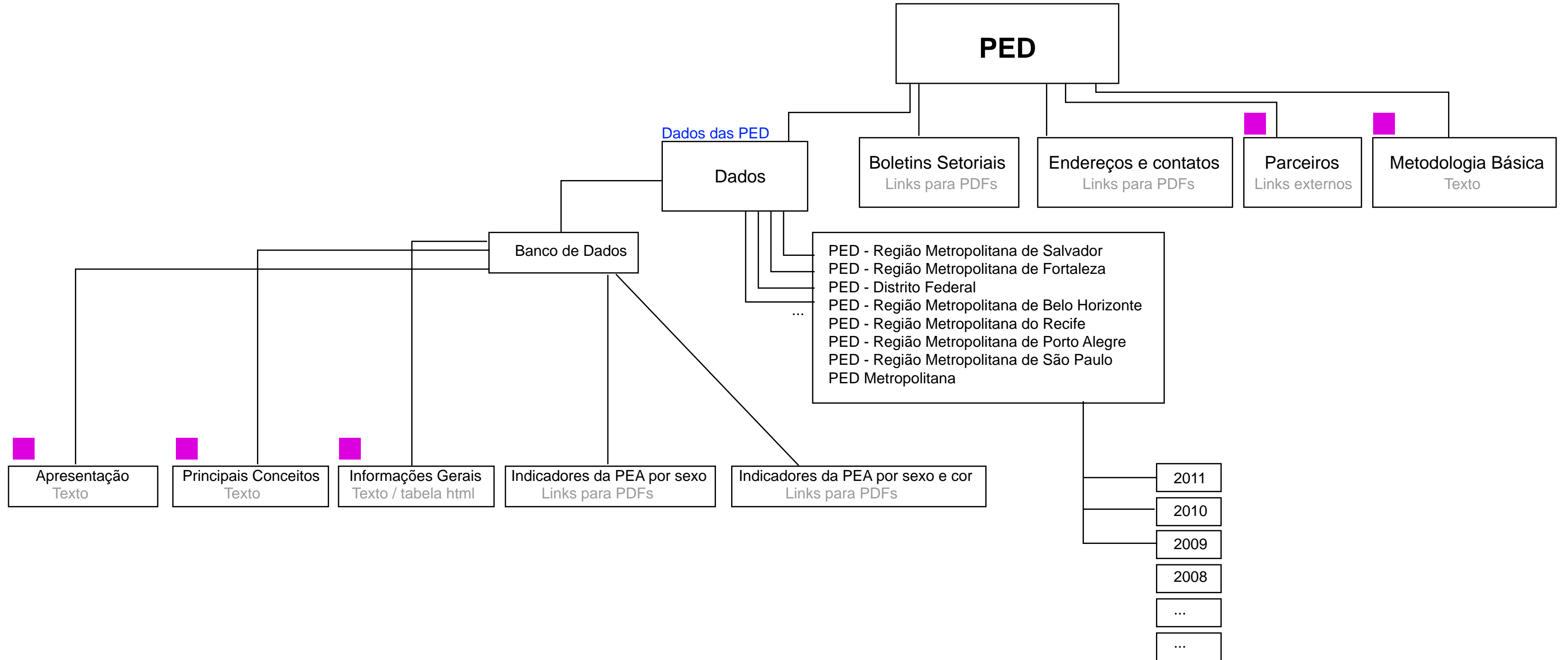
- Análises ■
- Balço das Negociações ■
- Anote
- De Olho nos Preços ■ ■
- Salário Mínimo ■ ■
- Jornada de Trabalho ■
- Plano Real ■
- Reforma Tributária ■
- Seguro-Desemprego ■
- Crise Energética ■
- Ajuste Fiscal ■

- Global Policy Network
- Indicadores Sindicais
- Debates Temáticos

- ICV
- Cesta Básica Nacional
- Cesta Básica Diária Dieese/Procon
- PED Dieese/Seade
- Qualificação Profissional em Cadeias Produtivas
- Capacitação para Fóruns de Competitividade
- Negociação da Qualificação Profissional
- Educação
- Glossário

- ■ Tarifas Públicas, Câmbio e Juros
- ■ Índice de Custo de Vida
- ■ Cesta Básica Nacional
- ■ Cesta Básica Diária
- ■ Mercado de Trabalho
- Fontes Rurais
- Sociais, Demográficos e Sindicais
- Macroeconômicos

Estrutura atual







**Custo de Vida**

Alimentos respondem pela alta de preços (0,39%) - ago/11

**Cesta Básica Nacional**

Cesta básica volta a subir na maior parte das capitais

**Emprego e Desemprego**

Índices da PED em 6 Regiões Metropolitanas

**Tarifas públicas**

Os preços de luz, água, gás, telefone e ônibus

**Salário Mínimo**

Valores mensais do salário mínimo nominal e necessário


[mais indicadores](#)

[Desenvolvimento](#) > [Meio-ambiente](#) >

**Balanco das negociações dos reajustes salariais do 1º semestre de 2011**

Em agosto, o índice do custo de vida no município de São Paulo teve alta de 0,39%. Os grupos que mais colaboraram com o aumento da inflação foram: Alimentação (1,17%), Transporte (0,21%) e Despesas Pessoais (0,55%), que juntos contribuíram com 0,38 pp no cálculo do índice de agosto.

14/08/2011



[mais deste assunto](#)

[Políticas Econômicas](#) > [Câmbio](#)

**Balanco das negociações dos reajustes salariais do 1º semestre de 2011**

Em agosto, o índice do custo de vida no município de São Paulo teve alta de 0,39%. Os grupos que mais colaboraram com o aumento da inflação foram: Alimentação (1,17%), Transporte (0,21%) e Despesas Pessoais (0,55%), que juntos contribuíram com 0,38 pp no cálculo do índice de agosto.

14/08/2011



[mais deste assunto](#)

[Políticas Sociais](#) > [Saneamento](#)

**Balanco das negociações dos reajustes salariais do 1º semestre de 2011**

Em agosto, o índice do custo de vida no município de São Paulo teve alta de 0,39%. Os grupos que mais colaboraram com o aumento da inflação foram: Alimentação (1,17%), Transporte (0,21%) e Despesas Pessoais (0,55%), que juntos contribuíram com 0,38 pp no cálculo do índice de agosto.

14/08/2011

[mais deste assunto](#)

[Políticas Econômicas](#) > [Inflação](#)

**Balanco das negociações dos reajustes salariais do 1º semestre de 2011**

Em agosto, o índice do custo de vida no município de São Paulo teve alta de 0,39%. Os grupos que mais colaboraram com o aumento da inflação foram: Alimentação (1,17%), Transporte (0,21%) e Despesas Pessoais (0,55%), que juntos contribuíram com 0,38 pp no cálculo do índice de agosto.

14/08/2011



[mais deste assunto](#)

**Especial Negros**

14/08/2011



**Serviços**

14/08/2011



[Época](#) [Tipo de publicação](#) [Ramo de atividade](#) [Região](#) [Mais procurados](#)

Selecione o ano



ok

Tente nossa busca avançada

Como visualizar nossos arquivos

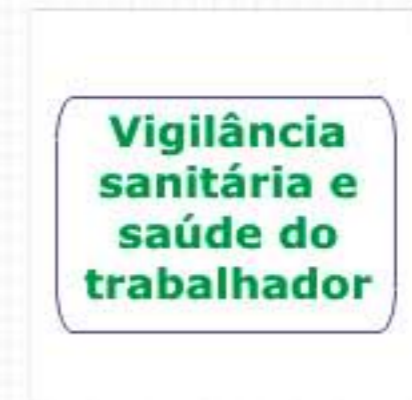
Calcule o expurgo de seu FGTS

Anuário dos Trabalhadores - Sistema de consulta

Fontes rurais

Sistema de georreferenciamento em São Paulo em Campinas em Osasco

Rede de Apoio à Negociação





## **ANEXO 2**

Homepage [home v1.jpg]



**Custo de Vida**

Alimentos respondem pela alta de preços (0,39%) - ago/11

**Cesta Básica Nacional**

Cesta básica volta a subir na maior parte das capitais

**Emprego e Desemprego**

Índices da PED em 6 Regiões Metropolitanas

**Tarifas públicas**

Os preços de luz, água, gás, telefone e ônibus

**Salário Mínimo**

Valores mensais do salário mínimo nominal e necessário

[Desenvolvimento](#) > [Meio-ambiente](#) >

**Balanco das negociações dos reajustes salariais do 1º semestre de 2011**

Em agosto, o índice do custo de vida no município de São Paulo teve alta de 0,39%. Os grupos que mais colaboraram com o aumento da inflação foram: Alimentação (1,17%), Transporte (0,21%) e Despesas Pessoais (0,55%), que juntos contribuíram com 0,38 pp no cálculo do índice de agosto.

14/08/2011

[mais deste assunto >](#)

[Políticas Econômicas](#) > [Câmbio](#)

**Balanco das negociações dos reajustes salariais do 1º semestre de 2011**

Em agosto, o índice do custo de vida no município de São Paulo teve alta de 0,39%. Os grupos que mais colaboraram com o aumento da inflação foram: Alimentação (1,17%), Transporte (0,21%) e Despesas Pessoais (0,55%), que juntos contribuíram com 0,38 pp no cálculo do índice de agosto.

14/08/2011

[mais deste assunto >](#)

[Políticas Sociais](#) > [Saneamento](#)

**Balanco das negociações dos reajustes salariais do 1º semestre de 2011**

Em agosto, o índice do custo de vida no município de São Paulo teve alta de 0,39%. Os grupos que mais colaboraram com o aumento da inflação foram: Alimentação (1,17%), Transporte (0,21%) e Despesas Pessoais (0,55%), que juntos contribuíram com 0,38 pp no cálculo do índice de agosto.

14/08/2011

[mais deste assunto >](#)

[Políticas Econômicas](#) > [Inflação](#)

**Balanco das negociações dos reajustes salariais do 1º semestre de 2011**

Em agosto, o índice do custo de vida no município de São Paulo teve alta de 0,39%. Os grupos que mais colaboraram com o aumento da inflação foram: Alimentação (1,17%), Transporte (0,21%) e Despesas Pessoais (0,55%), que juntos contribuíram com 0,38 pp no cálculo do índice de agosto.

14/08/2011

[mais deste assunto >](#)

**Especial Negros**

14/08/2011



**Serviços**

14/08/2011



**Busca dirigida**

Época Tipo de publicação Ramo de atividade Região Mais procurados

Selecione o ano

ok



Tente nossa busca avançada



Como visualizar arquivos em PDF

**Serviços**

- Calcule o expurgo de seu FGTS
- Anuário dos Trabalhadores - Sistema de consulta
- Fontes rurais
- Sistema de georreferenciamento
  - em São Paulo
  - em Campinas
  - em Osasco
- Rede de Apoio à Negociação



## **ANEXO 3**

Anexo – Páginas PED [ped-com\_marca.pdf]



**Custo de Vida**

Alimentos respondem  
pela alta de preços  
(0,39%) - ago/11

**Cesta Básica Nacional**

Cesta básica volta  
a subir na maior  
parte das capitais

**Emprego e Desemprego**

Índices da PED em  
6 Regiões  
Metropolitanas

**Tarifas públicas**

Os preços de  
luz, água, gás,  
telefone e ônibus

**Salário Mínimo**

Valores mensais  
do salário mínimo  
nominal e necessário



[Metodologia](#)



[Banco de Dados](#)



[Parceiros](#)

A Pesquisa de Emprego e Desemprego (PED) é um levantamento domiciliar contínuo, realizado mensalmente, desde 1984, na Região Metropolitana de São Paulo, em convênio entre a **Fundação SEADE** e o DIEESE. Em parceria com órgãos públicos locais, a pesquisa foi implantada em outras regiões, sendo realizada, atualmente, no Distrito Federal e nas Regiões Metropolitanas de Porto Alegre, Recife, Salvador e Belo Horizonte, além de Belém, onde deverá ser retomada em breve.

[Saiba mais sobre o sistema PED ▶](#)

\* Exibe os resultados das pesquisas de Emprego e Desemprego nas regiões metropolitanas atendidas.

- ▶ **Resultados mensais**
- ▶ Resultados anuais
- ▶ Pesquisas sobre Negros
- ▶ Pesquisas sobre Mulheres
- ▶ Pesquisas sobre Jovens
- ▶ Estudos Especiais
- ▶ Microdados
- ▶ Estudos Setoriais

[Época](#) [Tipo de publicação](#) [Ramo de atividade](#) [Região](#) [Mais procurados](#)

Selecione o ano



ok



Tente nossa  
busca avançada



Como visualizar  
nossos arquivos

▶ Calcule o expurgo  
de seu FGTS

▶ Anuário dos Trabalhadores -  
Sistema de consulta

▶ Fontes rurais

▶ Sistema de georreferenciamento

▶ Rede de Apoio  
à Negociação

- ▶ em São Paulo
- ▶ em Campinas
- ▶ em Osasco



**Custo de Vida**

Alimentos respondem  
pela alta de preços  
(0,39%) - ago/11

**Cesta Básica Nacional**

Cesta básica volta  
a subir na maior  
parte das capitais

**Emprego e Desemprego**

Índices da PED em  
6 Regiões  
Metropolitanas

**Tarifas públicas**

Os preços de  
luz, água, gás,  
telefone e ônibus

**Salário Mínimo**

Valores mensais  
do salário mínimo  
nominal e necessário



## Resultados Anuais

### Região Metropolitana de Salvador

[Alterar região](#)



[Microdados](#)



[Boletins](#)

## Boletim

[PDF](#) Crescimento da população reduz desemprego

## Microdados

[ZIP](#) Microdados em formato de texto para uso em pesquisas

## Tabelas

- [Tabela 1](#) Estimativa da População Economicamente Ativa, por sexo
- [Tabela 2](#) Distribuição da População Economicamente Ativa, por sexo
- [Tabela 3](#) Taxa de participação, por sexo
- [Tabela 4](#) Estimativa dos desempregados, por sexo
- [Tabela 5](#) Taxa de desemprego total, por sexo
- [Tabela 5a](#) Taxa de desemprego aberto, por sexo
- [Tabela 5b](#) Taxa de desemprego oculto, por sexo
- [Tabela 6](#) Distribuição dos desempregados, por sexo
- [Tabela 7](#) Tempo médio despendido na procura de trabalho, por sexo
- [Tabela 8](#) Estimativa dos ocupados, por sexo
- [Tabela 9](#) Distribuição dos ocupados, por sexo
- [Tabela 10](#) Proporção de assalariados no total de ocupados, por sexo
- [Tabela 11](#) Rendimento médio real dos ocupados, por sexo
- [Tabela 12](#) Rendimento médio real dos assalariados, por sexo
- [Tabela 13](#) Jornada média dos ocupados, por sexo
- [Tabela 14](#) Proporção de ocupados que trabalham acima de 44 horas semanais, por sexo
- [Tabela 15](#) Jornada média dos assalariados, por sexo
- [Tabela 16](#) Proporção de assalariados que trabalham acima de 44 horas semanais, por sexo

#### PED-RMS BA

Técnico responsável: Ana Margaret Simoes  
Rua Álvares Cabral, 16 - Comércio  
Salvador - BA - 40000-000  
Tel: (71) 3117-9803 Fax: ( )  
E-mail: [pedrms@dieese.org.br](mailto:pedrms@dieese.org.br)

#### Parceiro

Fundação Sistema Estadual de Análise de Dados  
órgão vinculado à Secretaria Estadual do  
Planejamento de São Paulo

[Época](#) [Tipo de publicação](#) [Ramo de atividade](#) [Região](#) [Mais procurados](#)

Selecione o ano



ok



Tente nossa  
busca avançada



Como visualizar  
nossos arquivos

Calcule o expurgo  
de seu FGTS

Fontes rurais

Rede de Apoio  
à Negociação

Anuário dos Trabalhadores -  
Sistema de consulta

Sistema de georreferenciamento

- em São Paulo
- em Campinas
- em Osasco

**Custo de Vida**

Alimentos respondem  
pela alta de preços  
(0,39%) - ago/11

**Cesta Básica Nacional**

Cesta básica volta  
a subir na maior  
parte das capitais

**Emprego e Desemprego**

Índices da PED em  
6 Regiões  
Metropolitanas

**Tarifas públicas**

Os preços de  
luz, água, gás,  
telefone e ônibus

**Salário Mínimo**

Valores mensais  
do salário mínimo  
nominal e necessário



## Região Metropolitana de Belo Horizonte

[Alterar região](#)

## Boletins



### 2011 [Boletim anual] Preço dos produtos lácteos está caindo

- PDF [Outubro] Influência do câmbio na inflação internacional
- PDF [Setembro] A inflação frente ao câmbio e preços internacionais
- PDF [Agosto] Influência do câmbio na inflação internacional
- PDF [Julho] A inflação frente ao câmbio e preços internacionais
- PDF [Junho] Influência do câmbio na inflação internacional
- PDF [Maio] A inflação frente ao câmbio e preços internacionais
- PDF [Abril] Influência do câmbio na inflação internacional
- PDF [Março] A inflação frente ao câmbio e preços internacionais
- PDF [Fevereiro] Influência do câmbio na inflação internacional
- PDF [Janeiro] A inflação frente ao câmbio e preços internacionais

### 2010 [Clique para ver os boletins](#)

### 2009 [Clique para ver os boletins](#)

### 2008 [Clique para ver os boletins](#)

### 2007 [Clique para ver os boletins](#)

Época [Tipo de publicação](#) [Ramo de atividade](#) [Região](#) [Mais procurados](#)

Selecione o ano



ok



Tente nossa  
busca avançada



Como visualizar  
nossos arquivos

Calcule o expurgo  
de seu FGTS

Fontes rurais

Rede de Apoio  
à Negociação

Anuário dos Trabalhadores -  
Sistema de consulta

Sistema de georreferenciamento

em São Paulo

em Campinas

em Osasco