

# GOVERNO DO DISTRITO FEDERAL

**JOAQUIM DOMINGOS RORIZ**  
*Governador*

**GIM ARGELLO**  
*Secretário de Estado de Trabalho*

**FUNDAÇÃO SISTEMA ESTADUAL DE ANÁLISE DE DADOS - SEADE/SP**  
*Felícia Madeira - Diretora-Executiva*

**DEPARTAMENTO INTERSINDICAL DE ESTATÍSTICA E ESTUDOS SÓCIO - ECONÔMICOS - DIEESE**  
*Carlos Andreu Ortiz - Presidente*  
*Clemente Ganz Lúcio - Diretor Técnico*  
*Lilian Arruda Marques - Supervisora do Escritório Regional – DF*

**COORDENADORES**  
*Valéria Maria Rodrigues Fechine – Coordenadora Geral*  
*Antonio E. Rodríguez Ibarra - Coordenação PED-DF pelo DIEESE*  
*Atsuko Haga - Representante da Fundação SEADE*  
*Fabiana C. Mascarenhas - Secretária Administrativa*

## **EQUIPE DE ANÁLISE:**

*Valéria Maria Rodrigues Fechine, Antonio E. Rodriguez Ibarra, Valéria da Silva Cruz Shiguti, Edith de Almeida Pinheiro Bastos, Rita Matos Coitinho. Programação e Base de Dados: Jansen Gader da Silva Peres (Programador Júnior).*

## **GERÊNCIA DE CAMPO, METODOLOGIA E TREINAMENTO:**

*Adalgiza Lara Amaral*

## **COORDENAÇÃO DE CHECAGEM:**

*Osney Monteiro Carvalho*  
**Equipe:** *Antônio Carlos dos Santos, Edna Ribeiro Costa, Elita Gurgel Freitas Filha, Janilene Andréia Rodrigues Paz, José Wilson dos Santos, Luíza Rosemeire R. Dias Sousa, Marcos Antônio de Jesus Costa, Valdecy Francisco de Souza (Listador).*

## **COORDENAÇÃO DE CRÍTICA:**

*Elizabeth Maria Medeiros F. Costa*  
**Equipe:** *Benedita de Sales Riotinto, Carla Gaspar Ribeiro, Mara Denise Santos Gasparotto, Maria Terezinha Ferreira, Tonphson Luiz H. Ramos, Violeta Luzia Hristov.*

## **COORDENAÇÃO DA CONSISTÊNCIA:**

*Sanderly M. Salviano*  
**Equipe:** *Maria Eunice Lacerda, Ilza da Silva Anastácio, Guilherme Albuquerque de Sousa.*

## **COORDENAÇÃO DA SUPERVISÃO DE CAMPO:**

*Vânia Aparecida Azevedo*  
**Equipe:** *Claudia Rocha Rodrigues, Maria Aldina C. de Souza, Regina Célia Gonsalves de Souza, Sônia Maria Ferreira do Amarante, Najla C. Marinho, Maria Diva Nóbrega de Paula, Aparecida Silva Melo.*  
**Apoio:** *Jerusa do Nascimento Rodrigues*

## **EQUIPE DE ENTREVISTADORES:**

*André Willian F. Monteiro, Antônio Gomes, Arnon Souza da Silva, Beatriz de Abreu, Bernadete Maria Oliveira, Diorlei Costa Martins, Eliane Soares D. Santos, Elisângela Rodrigues da Mata, Filipe de Carvalho Santos, Inah S. Rodrigues, Jara Liana Rodrigues, Jeane da Conceição Lima, Jerusa M. do Espírito Santo, Maria Delza Souza Reis, Maria Eunice Nazário Couto, Nilson F. dos Santos, Reginaldo Barroso de Melo, Rosângela C. Martins Souza, Simone Pimentel V. Real, Wanderlubia de C. Naous, Yara da Silva Farias.*

**CONTRATAÇÃO DE PESSOAL E APOIO LOGÍSTICO:** *Instituto Euvaldo Lodi do Distrito Federal (IEL-DF)*

SIA Trecho 03 Lote 225 - Edifício Fibra - CEP 71200-030 – Brasília/DF  
E-mail: peddf@brturbo.com.br      Telefax (61) 362-0704  
www.trabalho.df.gov.br  
www.dieese.org.br  
www.seade.gov.br

# Apresentação

A Pesquisa de Emprego e Desemprego no Distrito Federal (PED-DF) tem por objetivo conhecer e acompanhar a situação do mercado de trabalho regional, através de levantamento sistemático, com periodicidade mensal, de dados sobre emprego, desemprego e rendimentos da População Economicamente Ativa (PEA).

Implantada em dezembro de 1991, a PED/DF foi executada pela Companhia de Desenvolvimento do Planalto Central (CODEPLAN), órgão vinculado à Secretaria de Fazenda e Planejamento do Distrito Federal, em convênio com a Secretaria de Trabalho e Direitos Humanos/GDF, com a Fundação Sistema Estadual de Análise de Dados (Fundação SEADE/São Paulo) vinculada à Secretaria de Planejamento do Governo do Estado de São Paulo e com o Departamento Intersindical de Estatística e Estudos Sócio-Econômicos (DIEESE). A partir do dia 07 de dezembro de 1999 a CODEPLAN deixou de executar a pesquisa, mantendo-se as demais instituições conveniadas. O Ministério do Trabalho financia parcialmente as pesquisas de Emprego e Desemprego, conforme Resolução n.º 55, do Conselho Deliberativo do Fundo de Amparo ao Trabalhador (CODEFAT), de 04 de janeiro de 1994.

A PED-DF utiliza metodologia desenvolvida pelo DIEESE e Fundação SEADE-SP, já aplicada em pesquisas idênticas nas áreas metropolitanas de São Paulo (desde 1985), Porto Alegre (desde 1992), Belo Horizonte (desde 1994), Salvador (reativada em 1996) e Recife. Em termos conceituais e metodológicos, a PED se diferencia de outras pesquisas dessa natureza por ampliar o conceito de desemprego, tornando-o assim mais adequado à realidade de países como o Brasil, onde a inserção da população no mercado de trabalho é marcada por grande heterogeneidade. Assim sendo, a PED possibilita captar, além do **desemprego aberto**, formas de desemprego que são comuns e importantes no mercado de trabalho brasileiro, tais como o **desemprego oculto pelo trabalho precário e pelo desalento**<sup>1</sup>, permitindo, com isso, fazer avaliações mais fidedignas da situação de trabalho e de vida da população.

A PED-DF é um importante instrumento para que se possa conhecer o perfil da População Economicamente Ativa da região, bem como a dinâmica e as características do mundo do trabalho, sendo, portanto, de grande utilidade para toda a sociedade. No âmbito do poder público, a Pesquisa pode subsidiar decisões governamentais, não apenas no que se refere à área do trabalho, mas também as concernentes ao campo econômico e à política de emprego. Para empresários e trabalhadores, tanto quanto para a investigação acadêmica, a PED-DF se reveste de especial interesse, pois permite o acompanhamento dos níveis de ocupação, desemprego e rendimentos, além de outros estudos específicos, proporcionando elementos fundamentais para o conhecimento de problemas sócio-econômicos que afetam o Distrito Federal.

As informações, provenientes de uma amostra de cerca de 7.500 domicílios localizados na área urbana, são divulgadas mensalmente e resultam de médias móveis trimestrais dos dados coletados, sendo a média obtida assumida como resultado final do mês de encerramento do trimestre<sup>2</sup>. Esses resultados compõem uma série mensal divulgada desde fevereiro de 1992.

---

<sup>1</sup> Vide Glossário

<sup>2</sup> Por exemplo, o resultado de fevereiro equivale à média do período dezembro/janeiro/fevereiro; o resultado de março equivale à média do período janeiro/fevereiro/março e, assim, sucessivamente.

## JANEIRO/ 2006

### OCUPAÇÃO E RENDIMENTO DIMINUEM NO DF

*Os resultados da Pesquisa de Emprego e Desemprego – PED-DF – realizada pela Secretaria de Estado de Trabalho/GDF, MTE-FAT, DIEESE e Fundação SEADE/SP, mostram que, em janeiro de 2006, a taxa de desemprego total no Distrito Federal aumentou 4,5% em relação ao mês anterior, passando de 17,8% para 18,6%. O total de desempregados foi estimado em 228,6 mil pessoas.*

*Na análise por Grupos de Regiões Administrativas observou-se aumento da taxa de desemprego total em todos os grupos. No grupo de renda mais alta o acréscimo foi de 15,2%, no de renda intermediária, 5,8%. O grupo que apresentou menor aumento foi o de menor renda (1,4%).*

*Em janeiro, o nível de ocupação apresentou decréscimo de 1,0%, representando 10,1 mil postos de trabalho a menos que no mês anterior. O contingente de ocupados foi estimado em 1.001,9 mil pessoas.*

*Apesar desta queda, houve crescimento ocupacional na Indústria de Transformação (6,7%) e na Construção Civil (4,9%). Apresentaram redução em seus contingentes o setor de Serviços (1,6%), a Administração Pública (1,6%) e o Comércio (1,1%).*

*Entre novembro e dezembro de 2005, o rendimento médio real dos ocupados apresentou retração de 1,4%, passando de R\$ 1.285 para R\$ 1.267 e o dos assalariados, variação negativa de 1,0%, passando de R\$ 1.469 para R\$ 1.455.*

# Desemprego

1. Em janeiro de 2006 a taxa de desemprego total no Distrito Federal aumentou 4,5% em relação ao mês anterior, passando de 17,8% para 18,6%. O total de desempregados foi estimado em 228,6 mil pessoas (Quadro 01 e Tabela 01 do Anexo Estatístico).
2. Segundo suas componentes, a taxa de desemprego aberto passou de 11,9% para 12,2%, a taxa de desemprego oculto pelo trabalho precário de 3,2% para 3,5% e a taxa de desemprego oculto pelo desalento de 2,7% para 2,9% (Quadro 01 e Tabela 02 do Anexo Estatístico).
3. Na análise por Grupos de Regiões Administrativas, em janeiro, observou-se aumento da taxa de desemprego total em todos os grupos. No grupo de renda mais alta o acréscimo foi de 15,2%, no de renda intermediária, 5,8%. O grupo que apresentou menor aumento foi o de menor renda, 1,4% (Tabela 02 do Anexo Estatístico).
4. Na análise segundo atributos pessoais, por sexo, observou-se aumento na taxa de desemprego feminina (5,3%) e na masculina (3,4%). Por faixa etária, houve acréscimo entre as pessoas de 25 a 39 anos (5,6%), os jovens de 18 a 24 anos (4,2%) e os desempregados de 40 anos e mais (3,8%). Entre as crianças e adolescentes de 10 a 17 anos houve relativa estabilidade (0,2%). De acordo com a posição na família, observou-se acréscimo (4,8%) na taxa de desemprego dos chefes de família e entre os demais membros da família (4,5%). Por cor, houve aumento tanto entre a população negra (4,3%) quanto entre a não-negra (4,3%). O grupo de pessoas com experiência anterior de trabalho apresentou acréscimo (4,2%) na taxa de desemprego, assim como o grupo sem experiência anterior (2,8%) (Tabela 03 do Anexo Estatístico).
5. A População Economicamente Ativa (PEA) permaneceu estável, sendo estimada em 1.230,5 mil pessoas em janeiro. A taxa global de participação apresentou variação negativa ao passar de 65,3% para 64,9% no mês em análise (Tabela 01 do Anexo Estatístico).
6. Entre dezembro de 2005 e janeiro de 2006, o tempo médio de procura por trabalho passou de 65 para 68 semanas, mas manteve-se em patamar menor do que em janeiro de 2005 (72 semanas).
7. Na comparação com janeiro de 2005, a taxa de desemprego total no Distrito Federal reduziu-se em 3,1%, passando de 19,2% para 18,6%, resultado do decréscimo observado na taxa de desemprego oculto (de 7,3% para 6,4%), uma vez que a taxa de desemprego aberto aumentou 2,5%, passando de 11,9% para 12,2%. Em 12 meses, apenas o grupo de Regiões Administrativas com renda mais alta apresentou acréscimo em sua taxa de desemprego, passando de 10,2% para 11,4%. O maior declínio na taxa de desemprego foi no grupo de menor renda, que passou de 24,4% para 22,5%. O grupo de renda intermediária diminuiu de 16,5% para 16,3% (Tabelas 01 e 02 do Anexo Estatístico).
8. Por características pessoais, nos últimos 12 meses, observou-se redução na taxa de desemprego em praticamente todos os segmentos populacionais analisados, destacando-se o grupo de pessoas com 40 anos de idade ou mais (9,0%), negros (8,1%), chefes de família (7,4%), jovens com 18 a 24 anos (5,6%) e homens (5,0%). Houve aumento da taxa apenas para a população desempregada não-negra (8,9%), as crianças e adolescentes com idade de 10 a 17 anos (5,4%) e as pessoas de 25 a 39 anos (4,1%) (Tabela 03 do Anexo Estatístico).
9. Em comparação com janeiro de 2005, a PEA cresceu 3,3%, o que representou o ingresso de 39,3 mil pessoas na força de trabalho do Distrito Federal (Tabela 01 do Anexo Estatístico).

**Quadro 1**  
**População economicamente ativa, número de ocupados e desempregados e taxa de desemprego**  
**Distrito Federal - 2005/2006**

| Indicadores                           | 2005    |          | 2006    | Variação<br>(em mil pessoas) |                    | Variação (%)       |                    |
|---------------------------------------|---------|----------|---------|------------------------------|--------------------|--------------------|--------------------|
|                                       | Janeiro | Dezembro | Janeiro | jan.06 /<br>dez.05           | jan.06 /<br>jan.05 | jan.06 /<br>dez.05 | jan.06 /<br>jan.05 |
| <b>Em mil pessoas:</b>                |         |          |         |                              |                    |                    |                    |
| <b>População Economicamente Ativa</b> | 1.191,2 | 1.230,9  | 1.230,5 | -0,4                         | 39,3               | 0,0                | 3,3                |
| <b>Ocupados</b>                       | 962,4   | 1.012,0  | 1.001,9 | -10,1                        | 39,5               | -1,0               | 4,1                |
| <b>Desempregados</b>                  | 228,8   | 218,9    | 228,6   | 9,7                          | -0,2               | 4,4                | -0,1               |
| Aberto                                | 142,2   | 146,7    | 150,2   | 3,5                          | 8,0                | 2,4                | 5,6                |
| Oculto pelo Trabalho Precário         | 45,4    | 39,4     | 42,6    | 3,2                          | -2,8               | 8,1                | -6,2               |
| Oculto pelo Desalento                 | 41,2    | 32,8     | 35,8    | 3,0                          | -5,4               | 9,1                | -13,1              |
| <b>Em percentual:</b>                 |         |          |         |                              |                    |                    |                    |
| <b>Taxa de Desemprego Total</b>       | 19,2    | 17,8     | 18,6    | -                            | -                  | -                  | -                  |
| Aberto                                | 11,9    | 11,9     | 12,2    | -                            | -                  | -                  | -                  |
| Oculto pelo Trabalho Precário         | 3,8     | 3,2      | 3,5     | -                            | -                  | -                  | -                  |
| Oculto pelo Desalento                 | 3,5     | 2,7      | 2,9     | -                            | -                  | -                  | -                  |

Fonte: Convênio: DIEESE/SEADE-SP/MTE-FAT/STb-GDF. PED-DF - Pesquisa de Emprego e Desemprego no Distrito Federal.

**Quadro 2**  
**Taxas de desemprego total**  
**Regiões metropolitanas - 2005/2006**

| Regiões pesquisadas     | Em percentual |             |             |             |             |
|-------------------------|---------------|-------------|-------------|-------------|-------------|
|                         | jan.05        | out.05      | nov.05      | dez.05      | jan.06      |
| Belo Horizonte          | 17,3          | 15,4        | 15,7        | 15,4        | 15,5        |
| <b>Distrito Federal</b> | <b>19,2</b>   | <b>18,2</b> | <b>18,4</b> | <b>17,8</b> | <b>18,6</b> |
| Porto Alegre            | 14,3          | 14,8        | 14,6        | 13,7        | 13,2        |
| Recife                  | 20,5          | 21,6        | 21,9        | 21,4        | 21,2        |
| Salvador                | 24,8          | 23,3        | 22,8        | 23,2        | 23,7        |
| São Paulo               | 16,7          | 16,9        | 16,4        | 15,8        | 15,7        |

Fonte: Convênio: DIEESE / SEADE-SP / MTE-FAT / STb-GDF. PED-DF - Pesquisa de Emprego e Desemprego no Distrito Federal.

## Ocupação

- Em janeiro, o nível de ocupação apresentou decréscimo de 1,0%. O contingente de ocupados foi estimado em 1.001,9 mil pessoas, 10,1 mil a menos que no mês anterior (Quadro 03 e Tabela 01 do Anexo Estatístico).
- Apesar desta queda, houve crescimento ocupacional na Indústria de Transformação (6,7%) e na Construção Civil (4,9%). Apresentaram redução em seus contingentes o setor de Serviços (1,6%), a Administração Pública (1,6%) e o Comércio (1,1%) (Quadro 03 e Tabela 04 do Anexo Estatístico).
- A queda apresentada no setor de Serviços deveu-se à redução nos ramos de Serviços Creditícios e Financeiros (6,7%), Transporte e Armazenagem (6,2%), Oficina Mecânica (5,5%), Serviços Auxiliares (5,0%), Serviços Especializados (4,1%), Educação (3,1%), Alimentação (1,7%). Essa redução não foi compensada pelo aumento nos serviços de Reparação, Limpeza e Vigilância (2,5%) e de Saúde (0,8%) (Quadro 03 e Tabela 05 do Anexo Estatístico).
- No mês em análise, por atributos pessoais, observa-se que, do total de ocupados, 52,8% são homens. Por faixa etária, 44,4% dos ocupados têm idade entre 25 e 39 anos, 34,7% estão com 40 anos ou mais, 19,2% são jovens de 18 a 24 anos e 1,7% são crianças e adolescentes de 10 a 17 anos. Os chefes de família representam 47,0% do total de ocupados.
- Em janeiro de 2006, o nível de assalariamento apresentou pequena variação negativa (0,8%), totalizando 675,1 mil assalariados, resultado da queda (1,6%) observada no setor público e da relativa estabilidade registrada no setor privado (-0,4%). No setor privado houve declínio de 4,6% no

assalariamento sem carteira de trabalho assinada e ligeira oscilação positiva (0,7%) no assalariamento com carteira assinada. No setor público observou-se decréscimo do assalariamento entre os servidores não estatutários (3,4%) e entre os estatutários (1,0%). Houve pequena variação negativa (0,7%) no trabalho por conta-própria e aumento no emprego doméstico (2,0%). O agregado Outras posições ocupacionais apresentou comportamento negativo (7,6%) (Quadro 04 e Tabela 06 do Anexo Estatístico).

15. Em relação a janeiro de 2005, o nível ocupacional cresceu 4,1%, indicando a criação de 39,5 mil postos de trabalho. Foi registrado crescimento em todos os setores de atividade considerados: Construção Civil (20,1%), Indústria de Transformação (12,8%), Comércio (6,1%), Serviços (2,9%) e Administração Pública (1,1%). O agregado Outros Setores teve um incremento de 17,3% no seu nível ocupacional (Quadro 03 e Tabela 04 do Anexo Estatístico).

16. Nos últimos 12 meses, o nível de assalariamento elevou-se em 4,4%, resultado do crescimento observado no setor privado (4,8%) e no setor público (3,6%). No setor privado verificou-se crescimento do nível ocupacional dos trabalhadores sem carteira de trabalho assinada (5,3%) e dos com carteira (4,7%). No setor público houve incremento entre os não-estatutários (14,5%) e relativa estabilidade (0,6%) entre os estatutários. Observou-se aumento no total de trabalhadores por conta própria (10,5%) e no total de empregados domésticos (4,9%) e decréscimo (11,2%) no agregado Outras Posições Ocupacionais (Quadro 04 e Tabela 06 do Anexo Estatístico).

**Quadro 3**  
**Estimativa do número de pessoas ocupadas por setor de atividade econômica**  
**Distrito Federal - 2005 e 2006**

| Setores             | Número de ocupados (em mil pessoas) |          |         | Variação (em mil) |                 | Variação (em %) |                 |
|---------------------|-------------------------------------|----------|---------|-------------------|-----------------|-----------------|-----------------|
|                     | 2005                                |          | 2006    | jan.06 / dez.05   | jan.06 / jan.05 | jan.06 / dez.05 | jan.06 / jan.05 |
|                     | Janeiro                             | Dezembro |         |                   |                 |                 |                 |
| Total               | 962,4                               | 1.012,0  | 1.001,9 | -10,1             | 39,5            | -1,0            | 4,1             |
| Ind. Transformação  | 33,7                                | 35,6     | 38,0    | 2,4               | 4,3             | 6,7             | 12,8            |
| Construção Civil    | 31,8                                | 36,4     | 38,2    | 1,8               | 6,4             | 4,9             | 20,1            |
| Comércio            | 159,6                               | 171,1    | 169,3   | -1,8              | 9,7             | -1,1            | 6,1             |
| Serviços            | 539,7                               | 564,8    | 555,5   | -9,3              | 15,8            | -1,6            | 2,9             |
| Adm. Pública        | 190,1                               | 195,3    | 192,1   | -3,2              | 2,0             | -1,6            | 1,1             |
| Outros <sup>1</sup> | 7,5                                 | 8,8      | 8,8     | 0,0               | 1,3             | 0,0             | 17,3            |

Fonte: Convênio: DIEESE/SEADE-SP/MTE-FAT/STb-GDF. PED-DF - Pesquisa de Emprego e Desemprego no Distrito Federal.

Nota: 1- Inclui os trabalhadores do setor agropecuário, de embaixadas, consulados e representações oficiais e políticas.

**Quadro 4**  
**Estimativa do número de pessoas ocupadas, segundo posição na ocupação**  
**Distrito Federal - 2005 e 2006**

| Posição na ocupação                      | Número de ocupados (em mil pessoas) |          |         | Variação (em mil pessoas) |                 | Variação (em %) |                 |
|--|-------------------------------------|----------|---------|---------------------------|-----------------|-----------------|-----------------|
|  | 2005                                |          | 2006    | jan.06 / dez.05           | jan.06 / jan.05 | jan.06 / dez.05 | jan.06 / jan.05 |
|  | Janeiro                             | Dezembro |         |                           |                 |                 |                 |
| <b>Total de Ocupados</b>                 | 962,4                               | 1.012,0  | 1.001,9 | -10,1                     | 39,5            | -1,0            | 4,1             |
| <b>Total de Assalariados<sup>1</sup></b> | 646,6                               | 680,3    | 675,1   | -5,2                      | 28,5            | -0,8            | 4,4             |
| Setor Privado                            | 417,7                               | 439,5    | 437,9   | -1,6                      | 20,2            | -0,4            | 4,8             |
| Com Carteira                             | 334,6                               | 347,8    | 350,4   | 2,6                       | 15,8            | 0,7             | 4,7             |
| Sem Carteira                             | 83,1                                | 91,7     | 87,5    | -4,2                      | 4,4             | -4,6            | 5,3             |
| Setor Público                            | 228,7                               | 240,8    | 236,9   | -3,9                      | 8,2             | -1,6            | 3,6             |
| Estatutário                              | 179,1                               | 182,0    | 180,1   | -1,9                      | 1,0             | -1,0            | 0,6             |
| Não Estatutário                          | 49,6                                | 58,8     | 56,8    | -2,0                      | 7,2             | -3,4            | 14,5            |
| Emprego Doméstico                        | 92,5                                | 95,1     | 97,0    | 1,9                       | 4,5             | 2,0             | 4,9             |
| Conta-Própria                            | 145,4                               | 161,7    | 160,6   | -1,1                      | 15,2            | -0,7            | 10,5            |
| Outras <sup>2</sup>                      | 77,9                                | 74,9     | 69,2    | -5,7                      | -8,7            | -7,6            | -11,2           |

Fonte: Convênio: DIEESE/SEADE-SP/MTE-FAT/STb-GDF. PED-DF - Pesquisa de Emprego e Desemprego no Distrito Federal.

Nota: 1- Exclui os empregados domésticos e inclusive os assalariados que não souberam responder o setor em que trabalham (privado ou público).

2- Incluídos os empregadores, os trabalhadores autônomos universitários, os trabalhadores familiares não remunerados, os donos de negócio familiar e os que trabalham em organismos internacionais (Consulados, Embaixadas, Representações Oficiais e Políticas)

# Rendimentos

17. Entre novembro e dezembro de 2005, o rendimento médio real dos ocupados apresentou retração de 1,4%, passando de R\$ 1.285 para R\$ 1.267 e o dos assalariados, variação negativa de 1,0%, passando de R\$ 1.469 para R\$ 1.455 (Tabela 7 do Anexo Estatístico).
18. Entre novembro e dezembro de 2005, o rendimento mediano dos ocupados apresentou relativa estabilidade (-0,8%), passando de R\$ 607 para R\$ 602 enquanto o dos assalariados verificou queda (5,4%), atingindo o equivalente a R\$ 750 (Quadro 05 e Tabela 07 do Anexo Estatístico).
19. Em dezembro, o rendimento médio real do setor privado decresceu 1,9% em relação ao mês anterior, passando de R\$ 783 para R\$ 768. Este comportamento é resultado da queda de 5,3% no rendimento médio real dos assalariados sem carteira de trabalho assinada (de R\$ 666 para R\$ 631) e de 1,6% no dos com carteira de trabalho assinada (de R\$ 810 para R\$ 797). No setor público, o rendimento médio real permaneceu relativamente estável (-0,1%), passando de R\$ 2.782 para R\$ 2.779 (Tabela 08 do Anexo Estatístico).
20. Por setor de atividade, verificou-se redução no rendimento médio do Comércio (7,3%) e relativa estabilidade desse indicador no setor de Serviços (-0,5%) e na Administração Pública (0,1%). Houve aumento de 5,2% no agregado Outros Setores de Atividade (inclui Indústria de Transformação, Construção Civil, Agricultura, Pecuária e Extração Vegetal e Mineral, Embaixadas, Consulados e Representações Oficiais e Políticas e outras atividades não classificadas) (Tabela 09 do Anexo Estatístico).
21. Em dezembro, o rendimento médio dos homens ocupados apresentou pequena variação negativa (0,7%), passando para R\$ 1.470 e o rendimento médio feminino reduziu-se em 3,1%, equivalendo a R\$1.048. O rendimento médio real das mulheres correspondeu a 71,3% do rendimento médio dos homens (Tabela 12 do Anexo Estatístico).
22. No mês analisado, o rendimento máximo auferido pelos 10% de ocupados com menor rendimento apresentou relativa estabilidade (-0,3%), atingindo R\$ 300. O rendimento mínimo auferido pelos 10% de ocupados mais ricos apresentou ligeira oscilação negativa (0,8%), atingindo R\$ 3.012 (Tabela 10 do Anexo Estatístico).
23. Em dezembro, o valor máximo recebido pelos 10% dos assalariados de menor remuneração apresentou estabilidade, permanecendo em R\$ 331 e o valor mínimo recebido pelos 10% de maiores salários apresentou redução de 3,6%, passando a equivaler a R\$ 3.300 (Tabela 10 do Anexo Estatístico).
24. Entre novembro e dezembro, as massas de rendimentos reais dos ocupados e assalariados permaneceram estáveis. Em relação a dezembro de 2004, a massa de rendimento real dos ocupados apresentou relativa estabilidade (0,2%) e a dos assalariados aumentou 2,8% (Tabela 13 do Anexo Estatístico).
25. Em relação a dezembro de 2004, o rendimento médio real dos ocupados apresentou retração de 5,2%, o mesmo ocorrendo com o dos assalariados (-3,6%). O salário médio real do setor privado reduziu-se em 9,2%, fruto da perda sofrida pelos trabalhadores com carteira assinada (10,5%) e sem carteira de trabalho assinada (1,9%). O salário médio real do setor público cresceu 1,2% (Quadro 05, Tabela 07 e 08 do Anexo Estatístico).

**Quadro 5**  
**Rendimento médio real trimestral<sup>1</sup>**  
**Distrito Federal - 2004/2005**

| Posição na ocupação  | Rendimento médio (em reais) |          |          | Variação (em %) |                 |
|----------------------|-----------------------------|----------|----------|-----------------|-----------------|
|                      | 2004                        | 2005     |          | dez.05 / nov.05 | dez.05 / dez.04 |
|                      | Dezembro                    | Novembro | Dezembro |                 |                 |
| <b>Ocupados</b>      | 1.336                       | 1.285    | 1.267    | -1,4            | -5,2            |
| <b>Assalariados</b>  | 1.510                       | 1.469    | 1.455    | -1,0            | -3,6            |
| <b>Setor Privado</b> | 846                         | 783      | 768      | -1,9            | -9,2            |
| Com Carteira         | 891                         | 810      | 797      | -1,6            | -10,5           |
| Sem Carteira         | 643                         | 666      | 631      | -5,3            | -1,9            |
| <b>Setor Público</b> | 2.746                       | 2.782    | 2.779    | -0,1            | 1,2             |

**Fonte:** Convênio: DIEESE/SEADE-SP/MTE-FAT/STb-GDF. PED-DF - Pesquisa de Emprego e Desemprego no Distrito Federal.

**Nota: 1-** Valores em reais a preços de Dezembro de 2005, atualizados pelo IPCR-SDE/GDF até Maio de 2001 e, a partir de Junho INPC/DF-IBGE.

**Obs.:** Exclusiva as pessoas que tiveram rendimento zero, os trabalhadores familiares e os empregados que receberam exclusivas



# Anexo Estatístico

## TABELAS

|                  |  |
|------------------|--|
| <b>Tabela 01</b> | Estimativa do número de pessoas economicamente ativas, ocupadas, desempregadas e inativas maiores de 10 anos, taxas globais de participação e taxa de desemprego total - Distrito Federal - 1992 a 2006. |
| <b>Tabela 02</b> | Taxas de desemprego por tipo e por grupos de regiões administrativas - Distrito Federal - 1992 a 2006.   |
| <b>Tabela 03</b> | Taxas de desemprego segundo atributos pessoais - Distrito Federal - 1992 a 2006.   |
| <b>Tabela 04</b> | Índice do nível de ocupação por setor de atividade econômica - Distrito Federal – 1992 a 2006.   |
| <b>Tabela 05</b> | Índice do nível de ocupação do setor serviços por ramo de atividade - Distrito Federal - 1992 a 2006.  |
| <b>Tabela 06</b> | Índice do nível de ocupação segundo posição na ocupação - Distrito Federal – 1992 a 2006.  |
| <b>Tabela 07</b> | Rendimento médio real trimestral dos ocupados e dos assalariados no trabalho principal Distrito Federal – 1992 a 2005.   |
| <b>Tabela 08</b> | Rendimento médio real trimestral dos assalariados no setor privado com e sem carteira de trabalho assinada e no setor público - Distrito Federal - 1992 a 2005.  |
| <b>Tabela 09</b> | Rendimento médio real trimestral segundo os setores de atividade - Distrito Federal - 1992 a 2005.   |
| <b>Tabela 10</b> | Rendimento real trimestral por grupo de rendimentos dos ocupados e assalariados no trabalho principal (percentil) – Distrito Federal - 1992 a 2005.  |
| <b>Tabela 11</b> | Índice de rendimento real trimestral por grupo de rendimentos dos ocupados e assalariados no trabalho principal (percentil) - Distrito Federal - 1992 a 2005.  |
| <b>Tabela 12</b> | Rendimento médio real trimestral das mulheres e dos homens ocupados no trabalho principal - Distrito Federal - 1992 a 2005.  |
| <b>Tabela 13</b> | Índices trimestrais do emprego, do rendimento médio real e da massa de rendimentos reais dos ocupados e dos Assalariados - Distrito Federal - 1992 a 2005.   |

## GRÁFICOS

|                   |   |
|-------------------|---|
| <b>Gráfico 01</b> | Taxa de desemprego total - Distrito Federal e grupos de Regiões Administrativas - Janeiro de 2001 a 2006.                                     |
| <b>Gráfico 02</b> | Número de ocupados - Distrito Federal e grupos de Regiões Administrativas – Janeiro de 2001 a 2006.   |
| <b>Gráfico 03</b> | Taxa de participação total - Distrito Federal – Janeiro de 2001 a 2006.   |
| <b>Gráfico 04</b> | Índices trimestrais de emprego, do rendimento médio real e da massa de rendimentos dos ocupados - Distrito Federal – Dezembro de 2000 a 2005. |
| <b>Gráfico 05</b> | Índices trimestrais de emprego, do salário médio real e da massa salarial real dos assalariados - Distrito Federal – Dezembro de 2000 a 2005. |
| <b>Gráfico 06</b> | Número de desempregados segundo o sexo - Distrito Federal – Janeiro de 2005 e 2006.   |
| <b>Gráfico 07</b> | Número de desempregados segundo a faixa etária - Distrito Federal – Janeiro de 2005 e 2006.   |
| <b>Gráfico 08</b> | Número de desempregados segundo a posição na família - Distrito Federal – Janeiro de 2005 e 2006.   |
| <b>Gráfico 09</b> | Número de desempregados segundo o grau de escolaridade – Distrito Federal – Janeiro de 2005 e 2006.   |
| <b>Gráfico 10</b> | Número de desempregados segundo experiência anterior de trabalho – Distrito Federal – Janeiro de 2005 e 2006.                                 |
| <b>Gráfico 11</b> | Número de desempregados segundo a duração da procura de trabalho - Distrito Federal- Janeiro de 2005 e 2006.                                  |
| <b>Gráfico 12</b> | Número de ocupados segundo o sexo - Distrito Federal – Janeiro de 2005 e 2006.  |
| <b>Gráfico 13</b> | Número de ocupados segundo a faixa etária - Distrito Federal – Janeiro de 2005 e 2006.  |
| <b>Gráfico 14</b> | Número de ocupados segundo a posição na família - Distrito Federal – Janeiro de 2005 e 2006.  |
| <b>Gráfico 15</b> | Número de ocupados segundo o grau de escolaridade - Distrito Federal – Janeiro de 2005 e 2006.  |
| <b>Gráfico 16</b> | Número de ocupados segundo o setor de atividade - Distrito Federal – Janeiro de 2005 e 2006.  |
| <b>Gráfico 17</b> | Número de ocupados segundo a posição na ocupação - Distrito Federal – Janeiro de 2005 e 2006.   |
| <b>Gráfico 18</b> | Número de ocupados segundo o tempo de residência - Distrito Federal – Janeiro de 2005 e 2006.   |
| <b>Gráfico 19</b> | Número de assalariados dos setores privado e público - Distrito Federal – Janeiro de 2005 e 2006.   |

**Tabela 01**  
**Estimativa do número de pessoas economicamente ativas, ocupadas, desempregadas e inativas maiores de 10 anos,**  
**taxas globais de participação e taxa de desemprego total**  
**Distrito Federal - 1992 a 2005**

| Período <sup>1</sup>        | População economicamente ativa (PEA) |                     |                              |                     |                              |                     | Inativos maiores de 10 anos  |                     | Taxas (%)              |        |   | Desemprego total (DES/PEA) <sup>5</sup> |
|-----------------------------|--------------------------------------|---------------------|------------------------------|---------------------|------------------------------|---------------------|------------------------------|---------------------|------------------------|--------|---|---|
|                             | Total                                |                     | Ocupados                     |                     | Desempregados                |                     | Número absoluto <sup>2</sup> | Índice <sup>3</sup> | Participação (PEA/PIA) |        | Desemprego total (DES/PEA) <sup>5</sup> |   |
|                             | Número absoluto <sup>2</sup>         | Índice <sup>3</sup> | Número absoluto <sup>2</sup> | Índice <sup>3</sup> | Número absoluto <sup>2</sup> | Índice <sup>3</sup> |                              |                     | Total <sup>4</sup>     | Homens |   |   |
| Janeiro/1993                | 756,1                                | 76,1                | 633,2                        | 79,8                | 122,9                        | 61,2                | 484,4                        | 81,8                | 61,0                   | 71,7   | 51,6                                    | 16,3                                    |
| Janeiro/1994                | 775,6                                | 78,0                | 661,9                        | 83,4                | 113,7                        | 56,7                | 506,3                        | 85,5                | 60,5                   | 70,8   | 51,5                                    | 14,6                                    |
| Janeiro/1995                | 783,3                                | 78,8                | 675,2                        | 85,1                | 108,1                        | 53,9                | 541,2                        | 91,4                | 59,1                   | 69,7   | 49,8                                    | 13,8                                    |
| Janeiro/1996                | 826,0                                | 83,1                | 690,0                        | 87,0                | 136,0                        | 67,8                | 542,4                        | 91,6                | 60,4                   | 69,9   | 52,2                                    | 16,5                                    |
| Janeiro/1997                | 836,4                                | 84,1                | 703,3                        | 88,6                | 133,1                        | 66,3                | 577,6                        | 97,6                | 59,2                   | 68,8   | 50,7                                    | 15,9                                    |
| Janeiro/1998                | 905,6                                | 91,1                | 734,8                        | 92,6                | 170,8                        | 85,1                | 555,1                        | 93,8                | 62,0                   | 71,0   | 54,2                                    | 18,9                                    |
| Janeiro/1999                | 933,7                                | 93,9                | 737,8                        | 93,0                | 195,9                        | 97,6                | 575,1                        | 97,1                | 61,9                   | 70,4   | 54,6                                    | 21,0                                    |
| Janeiro/2000                | 970,5                                | 97,6                | 762,0                        | 96,0                | 208,5                        | 103,9               | 588,1                        | 99,3                | 62,3                   | 70,2   | 55,5                                    | 21,5                                    |
| Janeiro/2001                | 1.002,2                              | 100,8               | 808,6                        | 101,9               | 193,6                        | 96,5                | 607,5                        | 102,6               | 62,3                   | 70,4   | 55,1                                    | 19,3                                    |
| Janeiro/2002                | 1.048,2                              | 105,4               | 833,0                        | 105,0               | 215,2                        | 107,2               | 614,3                        | 103,8               | 63,1                   | 70,6   | 56,7                                    | 20,5                                    |
| Fevereiro                   | 1.049,3                              | 105,6               | 826,0                        | 104,1               | 223,3                        | 111,3               | 617,8                        | 104,4               | 62,9                   | 70,6   | 56,5                                    | 21,3                                    |
| Março                       | 1.066,2                              | 107,3               | 831,3                        | 104,8               | 234,9                        | 117,0               | 605,2                        | 102,2               | 63,8                   | 71,5   | 57,2                                    | 22,0                                    |
| Abril                       | 1.075,1                              | 108,1               | 843,0                        | 106,3               | 232,1                        | 115,6               | 600,9                        | 101,5               | 64,2                   | 72,1   | 57,3                                    | 21,6                                    |
| Mai                         | 1.084,9                              | 109,1               | 852,9                        | 107,5               | 232,0                        | 115,6               | 595,5                        | 100,6               | 64,6                   | 72,5   | 57,8                                    | 21,4                                    |
| Junho                       | 1.081,2                              | 108,8               | 856,4                        | 107,9               | 224,8                        | 112,0               | 603,9                        | 102,0               | 64,2                   | 71,8   | 57,7                                    | 20,8                                    |
| Julho                       | 1.081,4                              | 108,8               | 857,3                        | 108,1               | 224,1                        | 111,7               | 608,1                        | 102,7               | 64,0                   | 71,9   | 57,4                                    | 20,7                                    |
| Agosto                      | 1.087,9                              | 109,4               | 871,8                        | 109,9               | 216,1                        | 107,7               | 606,1                        | 102,4               | 64,2                   | 72,3   | 57,5                                    | 19,9                                    |
| Setembro                    | 1.104,0                              | 111,1               | 885,3                        | 111,6               | 218,7                        | 109,0               | 594,6                        | 100,4               | 65,0                   | 73,2   | 58,1                                    | 19,8                                    |
| Outubro                     | 1.113,2                              | 112,0               | 892,9                        | 112,5               | 220,3                        | 109,8               | 589,9                        | 99,6                | 65,4                   | 73,2   | 58,7                                    | 19,8                                    |
| Novembro                    | 1.113,7                              | 111,3               | 887,2                        | 111,1               | 226,5                        | 112,3               | 594,1                        | 102,2               | 65,2                   | 72,8   | 58,8                                    | 20,3                                    |
| Dezembro                    | 1.106,9                              | 111,3               | 881,6                        | 111,1               | 225,3                        | 112,3               | 605,3                        | 102,2               | 64,7                   | 71,6   | 58,8                                    | 20,3                                    |
| Janeiro/2003                | 1.102,7                              | 110,9               | 869,3                        | 109,6               | 233,4                        | 116,3               | 614,2                        | 103,7               | 64,2                   | 71,3   | 58,2                                    | 21,1                                    |
| Fevereiro                   | 1.097,6                              | 110,4               | 852,6                        | 107,5               | 245,0                        | 122,1               | 623,9                        | 105,4               | 63,8                   | 70,8   | 57,8                                    | 22,3                                    |
| Março                       | 1.098,6                              | 110,5               | 837,9                        | 105,6               | 260,7                        | 129,9               | 627,5                        | 106,0               | 63,7                   | 71,4   | 57,1                                    | 23,7                                    |
| Abril                       | 1.105,5                              | 111,2               | 841,0                        | 106,0               | 264,5                        | 131,8               | 625,3                        | 105,6               | 63,9                   | 71,6   | 57,4                                    | 23,9                                    |
| Mai                         | 1.114,9                              | 112,2               | 851,4                        | 107,3               | 263,5                        | 131,3               | 620,5                        | 104,8               | 64,2                   | 71,7   | 58,0                                    | 23,6                                    |
| Junho                       | 1.118,3                              | 112,5               | 856,8                        | 108,0               | 261,5                        | 130,3               | 621,8                        | 105,0               | 64,3                   | 71,5   | 58,2                                    | 23,4                                    |
| Julho                       | 1.128,9                              | 113,6               | 865,8                        | 109,1               | 263,1                        | 131,1               | 615,8                        | 104,0               | 64,7                   | 71,5   | 58,9                                    | 23,3                                    |
| Agosto                      | 1.134,2                              | 114,1               | 866,5                        | 109,2               | 267,7                        | 133,4               | 615,1                        | 103,9               | 64,8                   | 72,0   | 58,8                                    | 23,6                                    |
| Setembro                    | 1.141,6                              | 114,8               | 879,3                        | 110,8               | 262,3                        | 130,7               | 612,4                        | 103,4               | 65,1                   | 72,6   | 58,9                                    | 23,0                                    |
| Outubro                     | 1.136,7                              | 114,3               | 880,9                        | 111,0               | 255,8                        | 127,5               | 622,0                        | 105,1               | 64,6                   | 72,5   | 58,0                                    | 22,5                                    |
| Novembro                    | 1.141,9                              | 114,9               | 892,9                        | 112,5               | 249,0                        | 124,1               | 621,5                        | 105,0               | 64,8                   | 72,4   | 58,2                                    | 21,8                                    |
| Dezembro                    | 1.146,2                              | 115,3               | 901,0                        | 113,6               | 245,2                        | 122,2               | 622,0                        | 105,1               | 64,8                   | 72,5   | 58,2                                    | 21,4                                    |
| Janeiro/2004                | 1.157,9                              | 116,5               | 906,3                        | 114,2               | 251,6                        | 126,4               | 615,0                        | 103,9               | 65,3                   | 72,8   | 58,9                                    | 21,7                                    |
| Fevereiro                   | 1.156,9                              | 116,4               | 896,6                        | 113,0               | 260,3                        | 129,7               | 620,6                        | 104,8               | 65,1                   | 72,6   | 58,7                                    | 22,5                                    |
| Março                       | 1.148,3                              | 115,5               | 882,7                        | 111,3               | 265,6                        | 132,3               | 634,0                        | 107,1               | 64,4                   | 71,8   | 58,2                                    | 23,1                                    |
| Abril                       | 1.134,8                              | 114,2               | 874,7                        | 110,2               | 260,1                        | 129,6               | 652,3                        | 110,2               | 63,5                   | 70,7   | 57,4                                    | 22,9                                    |
| Mai                         | 1.138,9                              | 114,6               | 890,9                        | 112,3               | 248,0                        | 123,6               | 653,0                        | 110,3               | 63,6                   | 70,8   | 57,5                                    | 21,8                                    |
| Junho                       | 1.153,9                              | 116,1               | 907,1                        | 114,3               | 246,8                        | 123,0               | 642,8                        | 108,6               | 64,2                   | 71,2   | 58,3                                    | 21,4                                    |
| Julho                       | 1.161,4                              | 116,8               | 918,7                        | 115,8               | 242,7                        | 120,9               | 640,0                        | 108,1               | 64,5                   | 71,0   | 58,9                                    | 20,9                                    |
| Agosto                      | 1.163,6                              | 117,1               | 927,7                        | 116,9               | 235,9                        | 117,5               | 642,6                        | 108,5               | 64,4                   | 71,0   | 58,8                                    | 20,3                                    |
| Setembro                    | 1.163,1                              | 117,0               | 931,4                        | 117,4               | 231,7                        | 115,4               | 648,1                        | 109,5               | 64,2                   | 70,8   | 58,7                                    | 19,9                                    |
| Outubro                     | 1.169,8                              | 117,7               | 940,8                        | 118,6               | 229,0                        | 114,1               | 646,1                        | 109,1               | 64,4                   | 71,6   | 58,4                                    | 19,6                                    |
| Novembro                    | 1.183,1                              | 119,0               | 948,6                        | 119,6               | 234,5                        | 116,8               | 637,7                        | 107,7               | 65,0                   | 71,6   | 59,4                                    | 19,8                                    |
| Dezembro                    | 1.188,7                              | 119,6               | 959,8                        | 121,0               | 228,9                        | 114,1               | 637,0                        | 107,6               | 65,1                   | 71,9   | 59,4                                    | 19,3                                    |
| Janeiro/2005                | 1.191,2                              | 119,8               | 962,4                        | 121,3               | 228,8                        | 114,0               | 639,4                        | 108,0               | 65,1                   | 71,5   | 59,6                                    | 19,2                                    |
| Fevereiro                   | 1.181,5                              | 118,9               | 952,9                        | 120,1               | 228,6                        | 113,9               | 653,9                        | 110,4               | 64,4                   | 70,9   | 58,8                                    | 19,4                                    |
| Março                       | 1.186,4                              | 119,3               | 945,1                        | 119,1               | 241,3                        | 120,2               | 653,9                        | 110,4               | 64,5                   | 70,8   | 59,1                                    | 20,3                                    |
| Abril                       | 1.186,9                              | 119,4               | 946,8                        | 119,3               | 240,1                        | 119,6               | 658,3                        | 111,2               | 64,3                   | 71,1   | 58,6                                    | 20,2                                    |
| Mai                         | 1.194,6                              | 120,2               | 955,0                        | 120,4               | 239,6                        | 119,4               | 655,5                        | 110,7               | 64,6                   | 71,5   | 58,8                                    | 20,1                                    |
| Junho                       | 1.190,8                              | 119,8               | 958,6                        | 120,8               | 232,2                        | 115,7               | 664,3                        | 112,2               | 64,2                   | 71,0   | 58,5                                    | 19,5                                    |
| Julho                       | 1.195,9                              | 120,3               | 967,1                        | 121,9               | 228,8                        | 114,0               | 664,1                        | 112,2               | 64,3                   | 71,1   | 58,6                                    | 19,1                                    |
| Agosto                      | 1.193,3                              | 120,0               | 970,9                        | 122,4               | 222,4                        | 110,8               | 671,7                        | 113,5               | 64,0                   | 70,9   | 58,2                                    | 18,6                                    |
| Setembro                    | 1.204,5                              | 121,2               | 983,4                        | 123,9               | 221,1                        | 110,2               | 665,5                        | 112,4               | 64,4                   | 71,7   | 58,3                                    | 18,4                                    |
| Outubro                     | 1.215,4                              | 122,3               | 993,8                        | 125,3               | 221,5                        | 110,4               | 659,5                        | 111,4               | 64,8                   | 71,9   | 58,9                                    | 18,2                                    |
| Novembro                    | 1.225,7                              | 123,3               | 1.000,1                      | 126,1               | 225,6                        | 112,4               | 654,2                        | 110,5               | 65,2                   | 72,0   | 59,5                                    | 18,4                                    |
| Dezembro                    | 1.230,9                              | 123,8               | 1.012,0                      | 127,6               | 218,9                        | 109,1               | 654,0                        | 110,5               | 65,3                   | 71,9   | 59,8                                    | 17,8                                    |
| Janeiro/2006                | 1.230,5                              | 123,8               | 1.001,9                      | 126,3               | 228,6                        | 113,9               | 665,2                        | 112,4               | 64,9                   | 71,7   | 59,1                                    | 18,6                                    |
| Var. % mensal jan.06/dez.05 |                                      | 0,0                 |                              | -1,0                |                              | 4,4                 |                              | 1,7                 | -0,6                   | -0,3   | -1,2                                    | 4,5                                     |
| Var. % anual jan.06/jan.05  |                                      | 3,3                 |                              | 4,1                 |                              | -0,1                |                              | 4,0                 | -0,3                   | 0,3    | -0,8                                    | -3,1                                    |

Fonte: Convênio: DIEESE/SEADE-SP/MTE-FAT/STb-GDF. PED-DF - Pesquisa de Emprego e Desemprego no Distrito Federal.  
Notas: 1 - A primeira divulgação da PED-DF refere-se a Fevereiro de 1992.

2 - Em 1.000 pessoas.

3 - Base: média de 2000 = 100.

4 - Total da população economicamente ativa dividido pelo total da população em idade ativa.

5 - Taxa de desemprego total: total dos desempregados dividido pela população economicamente ativa total vezes 100.

**Tabela 02**  
**Taxas de desemprego por tipo e por grupos de regiões administrativas**  
**Distrito Federal - 1992 a 2005**

| Período       | Taxas de desemprego (DES/PEA) (%) |        |        |          |           |                                      |         |         |
|---------------|-----------------------------------|--------|--------|----------|-----------|--------------------------------------|---------|---------|
|               | Total                             | Aberto | Oculto |          |           | Por grupo de regiões administrativas |         |         |
|               |                                   |        | Total  | Precário | Desalento | Grupo 1                              | Grupo 2 | Grupo 3 |
| Janeiro/1993  | 16,3                              | 9,8    | 6,5    | 3,4      | 3,1       | 9,7                                  | 15,4    | 20,8    |
| Janeiro/1994  | 14,6                              | 9,8    | 4,8    | 2,4      | 2,4       | 5,9                                  | 13,7    | 20,2    |
| Janeiro/1995  | 13,8                              | 9,4    | 4,4    | 2,3      | 2,1       | 4,8                                  | 13,6    | 18,3    |
| Janeiro/1996  | 16,5                              | 10,4   | 6,1    | 3,4      | 2,7       | 8,2                                  | 16,0    | 20,7    |
| Janeiro/1997  | 15,9                              | 9,7    | 6,2    | 3,3      | 2,9       | 8,0                                  | 15,1    | 20,3    |
| Janeiro/1998  | 18,9                              | 11,3   | 7,6    | 4,5      | 3,1       | 8,0                                  | 17,8    | 24,6    |
| Janeiro/1999  | 21,0                              | 12,8   | 8,2    | 4,4      | 3,8       | 10,7                                 | 19,1    | 26,8    |
| Janeiro/2000  | 21,5                              | 14,3   | 7,2    | 4,0      | 3,2       | 8,1                                  | 19,5    | 28,4    |
| Janeiro/2001  | 19,3                              | 12,4   | 6,9    | 3,4      | 3,5       | 10,7                                 | 16,9    | 24,8    |
| Janeiro/2002  | 20,5                              | 13,3   | 7,2    | 3,8      | 3,4       | 9,4                                  | 19,1    | 25,6    |
| Fevereiro     | 21,3                              | 13,9   | 7,4    | 3,9      | 3,5       | 10,3                                 | 19,1    | 27,1    |
| Março         | 22,0                              | 14,3   | 7,7    | 4,2      | 3,5       | 11,2                                 | 19,6    | 28,1    |
| Abril         | 21,6                              | 13,9   | 7,7    | 4,2      | 3,5       | 10,4                                 | 19,2    | 27,8    |
| Mai           | 21,4                              | 13,4   | 8,0    | 4,5      | 3,5       | 10,8                                 | 19,4    | 26,9    |
| Junho         | 20,8                              | 12,7   | 8,1    | 4,4      | 3,7       | 10,1                                 | 18,7    | 26,4    |
| Julho         | 20,7                              | 12,8   | 7,9    | 4,3      | 3,6       | 10,3                                 | 18,3    | 26,5    |
| Agosto        | 19,9                              | 12,4   | 7,5    | 4,1      | 3,4       | 9,1                                  | 17,4    | 25,8    |
| Setembro      | 19,8                              | 12,3   | 7,5    | 4,2      | 3,3       | 8,9                                  | 17,6    | 25,6    |
| Outubro       | 19,8                              | 11,8   | 8,0    | 4,4      | 3,6       | 8,8                                  | 17,2    | 25,9    |
| Novembro      | 20,3                              | 12,1   | 8,2    | 4,3      | 3,9       | 9,8                                  | 17,4    | 26,7    |
| Dezembro      | 20,3                              | 12,2   | 8,1    | 4,1      | 4,0       | 9,4                                  | 17,4    | 26,8    |
| Janeiro/2003  | 21,1                              | 12,5   | 8,6    | 4,5      | 4,1       | 10,1                                 | 18,5    | 27,4    |
| Fevereiro     | 22,3                              | 13,3   | 9,0    | 5,1      | 3,9       | 9,8                                  | 20,1    | 28,4    |
| Março         | 23,7                              | 14,6   | 9,1    | 5,2      | 3,9       | 11,3                                 | 21,0    | 30,3    |
| Abril         | 23,9                              | 15,2   | 8,7    | 5,1      | 3,6       | 11,1                                 | 21,3    | 30,4    |
| Mai           | 23,6                              | 15,4   | 8,2    | 4,7      | 3,5       | 11,3                                 | 20,7    | 30,4    |
| Junho         | 23,4                              | 15,1   | 8,3    | 4,8      | 3,5       | 10,2                                 | 20,4    | 30,4    |
| Julho         | 23,3                              | 15,1   | 8,2    | 4,7      | 3,5       | 10,2                                 | 19,8    | 31,0    |
| Agosto        | 23,6                              | 15,3   | 8,3    | 4,4      | 3,9       | 10,4                                 | 20,2    | 31,1    |
| Setembro      | 23,0                              | 15,0   | 8,0    | 4,3      | 3,7       | 10,6                                 | 20,1    | 29,6    |
| Outubro       | 22,5                              | 15,1   | 7,4    | 4,0      | 3,4       | 10,2                                 | 20,2    | 28,6    |
| Novembro      | 21,8                              | 14,6   | 7,2    | 4,1      | 3,1       | 9,5                                  | 19,3    | 28,0    |
| Dezembro      | 21,4                              | 14,1   | 7,3    | 4,0      | 3,3       | 9,2                                  | 18,5    | 28,0    |
| Janeiro/2004  | 21,7                              | 13,6   | 8,1    | 4,3      | 3,8       | 9,8                                  | 18,4    | 28,6    |
| Fevereiro     | 22,5                              | 14,1   | 8,4    | 4,2      | 4,2       | 10,4                                 | 19,6    | 28,9    |
| Março         | 23,1                              | 14,4   | 8,7    | 4,4      | 4,3       | 10,4                                 | 20,3    | 29,6    |
| Abril         | 22,9                              | 14,8   | 8,1    | 4,1      | 4,0       | 11,0                                 | 20,0    | 29,4    |
| Mai           | 21,8                              | 13,9   | 7,9    | 4,1      | 3,8       | 10,7                                 | 18,9    | 28,0    |
| Junho         | 21,4                              | 13,7   | 7,7    | 3,8      | 3,9       | 11,3                                 | 18,8    | 26,9    |
| Julho         | 20,9                              | 13,1   | 7,8    | 4,1      | 3,7       | 9,4                                  | 18,5    | 26,5    |
| Agosto        | 20,3                              | 12,7   | 7,6    | 4,1      | 3,5       | 9,3                                  | 17,8    | 25,8    |
| Setembro      | 19,9                              | 12,2   | 7,7    | 4,5      | 3,2       | 9,5                                  | 17,4    | 25,4    |
| Outubro       | 19,6                              | 12,0   | 7,6    | 4,4      | 3,2       | 10,4                                 | 17,4    | 24,3    |
| Novembro      | 19,8                              | 12,2   | 7,6    | 4,4      | 3,2       | 10,3                                 | 17,3    | 24,9    |
| Dezembro      | 19,3                              | 11,9   | 7,4    | 4,2      | 3,2       | 10,0                                 | 16,7    | 24,3    |
| Janeiro/2005  | 19,2                              | 11,9   | 7,3    | 3,8      | 3,5       | 10,2                                 | 16,5    | 24,4    |
| Fevereiro     | 19,4                              | 12,3   | 7,1    | 3,6      | 3,5       | 10,3                                 | 17,0    | 24,3    |
| Março         | 20,3                              | 13,2   | 7,1    | 3,7      | 3,4       | 10,7                                 | 17,6    | 25,9    |
| Abril         | 20,2                              | 13,3   | 6,9    | 3,7      | 3,2       | 10,0                                 | 18,1    | 25,2    |
| Mai           | 20,1                              | 13,2   | 6,9    | 3,9      | 3,0       | 10,0                                 | 18,0    | 24,7    |
| Junho         | 19,5                              | 12,7   | 6,8    | 3,7      | 3,1       | 10,9                                 | 17,4    | 23,8    |
| Julho         | 19,1                              | 12,5   | 6,7    | 3,7      | 3,0       | 11,2                                 | 16,5    | 23,8    |
| Agosto        | 18,6                              | 12,1   | 6,5    | 3,6      | 2,9       | 10,1                                 | 16,1    | 23,3    |
| Setembro      | 18,4                              | 11,9   | 6,5    | 3,7      | 2,7       | 7,6                                  | 16,5    | 23,0    |
| Outubro       | 18,2                              | 11,9   | 6,3    | 3,7      | 2,6       | 6,9                                  | 16,4    | 23,0    |
| Novembro      | 18,4                              | 12,2   | 6,2    | 3,6      | 2,6       | 7,9                                  | 16,3    | 23,2    |
| Dezembro      | 17,8                              | 11,9   | 5,9    | 3,2      | 2,7       | 9,9                                  | 15,4    | 22,2    |
| Janeiro/2006  | 18,6                              | 12,2   | 6,4    | 3,5      | 2,9       | 11,4                                 | 16,3    | 22,5    |
| Var. % mensal |                                   |        |        |          |           |                                      |         |         |
| jan.06/dez.05 | 4,5                               | 2,5    | 8,5    | 9,4      | 7,4       | 15,2                                 | 5,8     | 1,4     |
| Var. % anual  |                                   |        |        |          |           |                                      |         |         |
| jan.06/jan.05 | -3,1                              | 2,5    | -12,3  | -7,9     | -17,1     | 11,8                                 | -1,2    | -7,8    |

Fonte: Convênio: DIEESE/SEADE-SP/MT-STATISTb-GDF. PED-DF - Pesquisa de Emprego e Desemprego no Distrito Federal.

Obs.: Grupo 1: Grupo de Regiões Administrativas de renda mais alta (Brasília, Lago Sul e Lago Norte); Grupo 2: Grupo de Regiões Administrativas de renda intermediária (Gama, Taguatinga, Sobradinho, Planaltina, Núcleo Bandeirante, Guará, Cruzeiro, Candangolândia e Riacho Fundo); Grupo 3: Grupo de Regiões Administrativas de renda mais baixa (Brazlândia, Ceilândia, Samambaia, Paranoá, São Sebastião, Santa Maria e Recanto das Emas).

**Tabela 03**  
**Taxas de desemprego segundo atributos pessoais**  
**Distrito Federal - 1992 a 2005**

Em percentual

| Período       | Sexo  |        |          | Faixa etária |       |       |           | Posição na família |                | Cor   |           | Experiência anterior de trabalho <sup>1</sup> |      |
|---------------|-------|--------|----------|--------------|-------|-------|-----------|--------------------|----------------|-------|-----------|---|------|
|               | Total | Homens | Mulheres | 10-17        | 18-24 | 25-39 | 40 e mais | Chefe              | Demais membros | Negra | Não negra | de trabalho <sup>1</sup>                      |      |
|               |       |        |          |              |       |       |           |                    |                |       |           | Sim   | Não  |
| Janeiro/1993  | 16,3  | 14,1   | 18,8     | 40,2         | 25,5  | 12,1  | 6,7       | 7,8                | 22,5           | 18,7  | 14,7      | 12,4  | 3,9  |
| Janeiro/1994  | 14,6  | 12,8   | 16,9     | 39,3         | 23,5  | 11,4  | 5,4       | 7,0                | 20,3           | 17,1  | 13,2      | 11,1  | 3,5  |
| Janeiro/1995  | 13,8  | 12,1   | 15,9     | 36,9         | 22,6  | 10,4  | 5,6       | 6,9                | 19,0           | 16,2  | 12,1      | 10,7  | 3,1  |
| Janeiro/1996  | 16,5  | 14,0   | 19,3     | 41,4         | 26,2  | 12,6  | 7,5       | 8,3                | 22,4           | 17,7  | 15,1      | 13,1  | 3,4  |
| Janeiro/1997  | 15,9  | 13,9   | 18,3     | 39,9         | 25,5  | 12,4  | 6,9       | 8,4                | 21,3           | 17,2  | 14,6      | 12,6  | 3,3  |
| Janeiro/1998  | 18,9  | 16,8   | 21,2     | 51,5         | 28,5  | 14,8  | 8,8       | 10,0               | 25,1           | 20,4  | 16,7      | 15,0  | 3,9  |
| Janeiro/1999  | 21,0  | 18,3   | 24,0     | 53,7         | 32,6  | 16,6  | 10,6      | 11,4               | 28,1           | 22,2  | 18,8      | 16,9  | 4,1  |
| Janeiro/2000  | 21,5  | 18,4   | 24,8     | 57,5         | 34,1  | 17,6  | 10,0      | 12,1               | 28,4           | 23,1  | 18,9      | 17,5  | 4,0  |
| Janeiro/2001  | 19,3  | 16,8   | 22,1     | 56,4         | 30,5  | 15,1  | 10,0      | 10,2               | 26,1           | 21,7  | 15,5      | 16,0  | 3,3  |
| Janeiro/2002  | 20,5  | 18,4   | 22,7     | 58,8         | 32,3  | 16,8  | 10,5      | 12,4               | 26,4           | 22,5  | 17,0      | 17,3  | 3,2  |
| Fevereiro     | 21,3  | 18,8   | 23,9     | 59,2         | 34,3  | 17,4  | 10,2      | 12,0               | 28,1           | 23,1  | 17,9      | 17,7  | 3,6  |
| Março         | 22,0  | 18,8   | 25,4     | 60,7         | 35,6  | 17,8  | 10,7      | 12,0               | 29,3           | 23,7  | 18,7      | 18,1  | 3,9  |
| Abril         | 21,6  | 18,5   | 24,9     | 61,7         | 35,0  | 17,0  | 11,1      | 11,6               | 28,9           | 23,7  | 17,7      | 17,6  | 4,0  |
| Mai           | 21,4  | 18,7   | 24,2     | 58,7         | 34,0  | 17,0  | 11,4      | 11,9               | 28,3           | 23,8  | 17,1      | 17,7  | 3,7  |
| Junho         | 20,8  | 18,5   | 23,2     | 57,0         | 32,8  | 16,6  | 11,2      | 11,7               | 27,6           | 23,3  | 16,6      | 17,2  | 3,6  |
| Julho         | 20,7  | 18,5   | 23,0     | 55,6         | 33,7  | 16,1  | 11,0      | 11,6               | 27,5           | 23,0  | 17,1      | 17,3  | 3,4  |
| Agosto        | 19,9  | 17,5   | 22,3     | 57,5         | 32,5  | 15,2  | 10,3      | 10,9               | 26,6           | 22,0  | 16,6      | 16,5  | 3,4  |
| Setembro      | 19,8  | 17,4   | 22,4     | 57,4         | 32,8  | 14,9  | 10,0      | 10,6               | 26,5           | 21,7  | 16,8      | 16,2  | 3,6  |
| Outubro       | 19,8  | 17,1   | 22,6     | 56,7         | 32,2  | 15,5  | 9,7       | 10,5               | 26,5           | 21,9  | 16,3      | 16,3  | 3,5  |
| Novembro      | 20,3  | 17,7   | 23,1     | 57,3         | 32,9  | 16,0  | 10,3      | 11,0               | 27,1           | 22,0  | 17,3      | 16,7  | 3,6  |
| Dezembro      | 20,3  | 17,5   | 23,3     | 57,4         | 32,3  | 16,5  | 10,5      | 11,3               | 26,9           | 22,4  | 16,4      | 16,8  | 3,5  |
| Janeiro/2003  | 21,1  | 18,2   | 24,2     | 57,6         | 33,1  | 17,4  | 11,1      | 12,0               | 27,8           | 23,3  | 16,8      | 17,5  | 3,6  |
| Fevereiro     | 22,3  | 19,0   | 25,7     | 60,6         | 34,8  | 18,2  | 11,9      | 12,6               | 29,4           | 24,4  | 18,0      | 18,4  | 3,9  |
| Março         | 23,7  | 21,1   | 26,5     | 63,2         | 38,0  | 19,1  | 12,4      | 13,4               | 31,3           | 25,5  | 20,0      | 19,5  | 4,2  |
| Abril         | 23,9  | 21,2   | 26,8     | 66,1         | 39,1  | 18,8  | 12,5      | 13,6               | 31,5           | 25,5  | 20,9      | 19,4  | 4,5  |
| Mai           | 23,6  | 21,0   | 26,4     | 64,9         | 39,4  | 18,5  | 12,0      | 13,3               | 31,1           | 25,6  | 19,9      | 19,2  | 4,4  |
| Junho         | 23,4  | 20,7   | 26,1     | 66,1         | 38,5  | 18,2  | 11,6      | 12,9               | 30,9           | 25,8  | 18,7      | 18,7  | 4,7  |
| Julho         | 23,3  | 20,4   | 26,3     | 68,5         | 37,6  | 18,1  | 11,6      | 12,7               | 31,0           | 25,9  | 17,9      | 18,5  | 4,8  |
| Agosto        | 23,6  | 20,5   | 26,8     | 70,8         | 37,6  | 18,6  | 11,2      | 12,6               | 31,5           | 26,2  | 18,5      | 18,6  | 5,0  |
| Setembro      | 23,0  | 19,8   | 26,2     | 71,6         | 37,2  | 17,9  | 10,7      | 12,2               | 30,8           | 25,0  | 18,6      | 18,3  | 4,7  |
| Outubro       | 22,5  | 20,3   | 24,9     | 69,0         | 37,0  | 17,9  | 10,1      | 12,2               | 30,0           | 24,2  | 18,8      | 18,1  | 4,4  |
| Novembro      | 21,8  | 20,0   | 23,7     | 68,2         | 35,3  | 17,4  | 10,2      | 12,0               | 28,9           | 23,5  | 18,0      | 17,5  | 4,3  |
| Dezembro      | 21,4  | 19,1   | 23,8     | 66,9         | 34,7  | 17,2  | 10,2      | 11,9               | 28,4           | 23,5  | 17,1      | 17,4  | 4,0  |
| Janeiro/2004  | 21,7  | 19,0   | 24,7     | 67,3         | 35,4  | 16,9  | 10,8      | 11,9               | 29,0           | 23,9  | 17,1      | 17,7  | 4,0  |
| Fevereiro     | 22,5  | 19,2   | 26,0     | 67,4         | 37,8  | 17,1  | 11,1      | 11,6               | 30,4           | 24,6  | 17,7      | 18,4  | 4,1  |
| Março         | 23,1  | 19,8   | 26,6     | 69,7         | 37,8  | 17,6  | 12,1      | 11,9               | 31,4           | 24,9  | 18,7      | 18,7  | 4,4  |
| Abril         | 22,9  | 19,3   | 26,7     | 69,3         | 37,4  | 18,2  | 11,2      | 11,6               | 31,1           | 24,4  | 19,3      | 18,6  | 4,3  |
| Mai           | 21,8  | 18,4   | 25,3     | 66,4         | 34,8  | 17,3  | 11,1      | 11,2               | 29,5           | 23,2  | 18,4      | 17,5  | 4,3  |
| Junho         | 21,4  | 18,1   | 24,8     | 64,8         | 34,7  | 16,8  | 10,1      | 10,2               | 29,3           | 22,6  | 18,7      | 16,9  | 4,5  |
| Julho         | 20,9  | 18,0   | 23,9     | 65,4         | 33,9  | 15,9  | 10,0      | 9,9                | 28,7           | 22,4  | 17,8      | 16,4  | 4,5  |
| Agosto        | 20,3  | 17,6   | 23,1     | 66,2         | 33,4  | 15,9  | 8,6       | 9,5                | 28,0           | 21,7  | 17,6      | 16,0  | 4,3  |
| Setembro      | 19,9  | 17,4   | 22,4     | 63,2         | 33,0  | 16,3  | 8,6       | 10,0               | 27,1           | 21,3  | 17,3      | 16,0  | 3,9  |
| Outubro       | 19,6  | 17,0   | 22,2     | 60,3         | 33,1  | 16,3  | 8,3       | 10,3               | 26,5           | 20,8  | 17,2      | 15,8  | 3,8  |
| Novembro      | 19,8  | 17,1   | 22,6     | 57,5         | 33,9  | 16,0  | 9,2       | 10,3               | 26,6           | 21,2  | 17,1      | 15,9  | 3,9  |
| Dezembro      | 19,3  | 16,2   | 22,4     | 57,4         | 33,9  | 14,9  | 8,9       | 9,7                | 26,2           | 21,0  | 15,8      | 15,4  | 3,9  |
| Janeiro/2005  | 19,2  | 16,0   | 22,5     | 59,0         | 33,9  | 14,6  | 8,9       | 9,5                | 26,3           | 21,0  | 15,7      | 15,3  | 3,9  |
| Fevereiro     | 19,4  | 16,0   | 22,8     | 62,6         | 33,7  | 15,5  | 8,6       | 9,4                | 26,8           | 21,0  | 16,2      | 15,5  | 3,8  |
| Março         | 20,3  | 17,4   | 23,3     | 65,0         | 34,8  | 16,5  | 8,7       | 10,0               | 27,8           | 21,7  | 17,6      | 16,4  | 3,9  |
| Abril         | 20,2  | 17,0   | 23,5     | 63,5         | 34,9  | 16,8  | 8,4       | 9,9                | 27,8           | 21,4  | 17,8      | 16,5  | 3,7  |
| Mai           | 20,1  | 16,9   | 23,2     | 62,4         | 33,6  | 16,7  | 8,8       | 10,2               | 27,1           | 21,3  | 17,5      | 16,3  | 3,7  |
| Junho         | 19,5  | 16,1   | 22,9     | 64,1         | 32,6  | 16,0  | 8,9       | 10,3               | 26,3           | 20,3  | 17,8      | 15,8  | 3,7  |
| Julho         | 19,1  | 16,1   | 22,2     | 63,4         | 32,2  | 15,4  | 8,9       | 10,1               | 25,8           | 20,0  | 17,3      | 15,2  | 3,9  |
| Agosto        | 18,6  | 15,8   | 21,6     | 61,8         | 32,4  | 15,0  | 8,1       | 9,7                | 25,2           | 19,3  | 17,4      | 14,6  | 4,0  |
| Setembro      | 18,4  | 15,3   | 21,5     | 61,6         | 32,3  | 14,8  | 7,5       | 8,9                | 25,3           | 19,4  | 16,5      | 14,5  | 3,9  |
| Outubro       | 18,2  | 15,2   | 21,4     | 64,3         | 31,7  | 14,6  | 7,5       | 8,5                | 25,2           | 19,3  | 16,3      | 14,5  | 3,7  |
| Novembro      | 18,4  | 15,0   | 21,9     | 65,6         | 32,2  | 14,6  | 7,6       | 8,4                | 25,7           | 19,3  | 16,6      | 14,6  | 3,8  |
| Dezembro      | 17,8  | 14,7   | 20,9     | 62,1         | 30,7  | 14,4  | 7,8       | 8,4                | 24,5           | 18,5  | 16,4      | 14,2  | 3,6  |
| Janeiro/2006  | 18,6  | 15,2   | 22,0     | 62,2         | 32,0  | 15,2  | 8,1       | 8,8                | 25,6           | 19,3  | 17,1      | 14,8  | 3,7  |
| Var. % mensal |       |        |          |              |       |       |           |                    |                |       |           |   |      |
| jan.06/dez.05 | 4,5   | 3,4    | 5,3      | 0,2          | 4,2   | 5,6   | 3,8       | 4,8                | 4,5            | 4,3   | 4,3       | 4,2   | 2,8  |
| Var. % anual  |       |        |          |              |       |       |           |                    |                |       |           |   |      |
| jan.06/jan.05 | -3,1  | -5,0   | -2,2     | 5,4          | -5,6  | 4,1   | -9,0      | -7,4               | -2,7           | -8,1  | 8,9       | -3,3  | -5,1 |

Fonte: Convênio: DIEESE/SEADE-SP/MTF-FAT/STb-GDF. PED-DF - Pesquisa de Emprego e Desemprego no Distrito Federal.

Notas: 1- As taxas de desemprego das pessoas com e sem experiência anterior de trabalho, somadas, são iguais à taxa de desemprego total.

Obs.: A taxa de desemprego relativa a um atributo é obtida dividindo-se o total de desempregados de um segmento pela população economicamente ativa do mesmo atributo.

**Tabela 04**  
**Índice do nível de ocupação por setor de atividade econômica**  
**Distrito Federal - 1992 a 2005**

Base: média de 2000 = 100

| Período                     | Total | Indústria de transformação | Construção civil | Comércio | Serviços <sup>1</sup> | Administração pública | Outros <sup>2</sup> |
|-----------------------------|-------|----------------------------|------------------|----------|-----------------------|-----------------------|---------------------|
| Janeiro/1993                | 79,8  | 83,2                       | 105,2            | 83,0     | 75,6                  | 82,1                  | 99,2                |
| Janeiro/1994                | 83,4  | 70,5                       | 120,6            | 91,0     | 78,5                  | 85,5                  | 95,9                |
| Janeiro/1995                | 85,1  | 82,6                       | 122,9            | 93,2     | 79,8                  | 86,2                  | 84,6                |
| Janeiro/1996                | 87,0  | 86,9                       | 103,2            | 95,4     | 82,6                  | 89,0                  | 92,7                |
| Janeiro/1997                | 88,6  | 122,5                      | 106,1            | 86,7     | 85,4                  | 88,6                  | 117,1               |
| Janeiro/1998                | 92,6  | 107,0                      | 95,2             | 91,4     | 92,7                  | 90,2                  | 92,7                |
| Janeiro/1999                | 93,0  | 96,0                       | 92,9             | 92,9     | 94,6                  | 87,6                  | 112,2               |
| Janeiro/2000                | 96,0  | 99,0                       | 86,4             | 95,9     | 96,5                  | 96,9                  | 97,6                |
| Janeiro/2001                | 101,9 | 102,7                      | 94,0             | 105,8    | 101,7                 | 101,7                 | 92,7                |
| Janeiro/2002                | 105,0 | 102,0                      | 89,6             | 110,0    | 106,1                 | 101,7                 | 118,7               |
| Fevereiro                   | 104,1 | 100,0                      | 99,3             | 108,6    | 104,9                 | 99,6                  | 131,7               |
| Março                       | 104,8 | 105,4                      | 95,5             | 108,4    | 106,0                 | 99,1                  | 148,0               |
| Abril                       | 106,3 | 99,7                       | 96,4             | 108,6    | 106,1                 | 106,4                 | 156,1               |
| Mai                         | 107,5 | 100,3                      | 95,2             | 110,6    | 108,0                 | 107,3                 | 120,3               |
| Junho                       | 107,9 | 97,0                       | 97,3             | 112,5    | 108,7                 | 107,0                 | 100,8               |
| Julho                       | 108,1 | 106,7                      | 98,7             | 113,4    | 109,6                 | 102,0                 | 112,2               |
| Agosto                      | 109,9 | 108,4                      | 99,3             | 116,9    | 110,9                 | 102,5                 | 162,6               |
| Setembro                    | 111,6 | 113,1                      | 97,6             | 115,1    | 112,8                 | 103,1                 | 253,7               |
| Outubro                     | 112,5 | 110,1                      | 103,2            | 115,5    | 113,1                 | 105,2                 | 274,8               |
| Novembro                    | 111,8 | 110,4                      | 100,5            | 112,6    | 112,9                 | 105,6                 | 252,0               |
| Dezembro                    | 111,1 | 105,7                      | 106,4            | 117,0    | 110,8                 | 107,5                 | 165,9               |
| Janeiro/2003                | 109,6 | 109,4                      | 97,9             | 117,0    | 109,4                 | 106,4                 | 128,5               |
| Fevereiro                   | 107,5 | 111,1                      | 97,9             | 116,2    | 106,3                 | 105,0                 | 128,5               |
| Março                       | 105,6 | 111,7                      | 95,5             | 113,0    | 104,7                 | 102,3                 | 141,5               |
| Abril                       | 106,0 | 105,4                      | 100,5            | 113,6    | 106,0                 | 101,0                 | 130,1               |
| Mai                         | 107,3 | 103,0                      | 97,6             | 113,3    | 108,1                 | 102,8                 | 130,1               |
| Junho                       | 108,0 | 102,0                      | 88,1             | 116,6    | 108,6                 | 104,2                 | 138,2               |
| Julho                       | 109,1 | 104,4                      | 82,8             | 118,4    | 109,1                 | 107,7                 | 139,8               |
| Agosto                      | 109,2 | 98,3                       | 86,1             | 117,0    | 109,8                 | 108,1                 | 126,8               |
| Setembro                    | 110,8 | 99,7                       | 90,5             | 114,4    | 112,6                 | 109,5                 | 113,8               |
| Outubro                     | 111,0 | 97,3                       | 87,0             | 114,6    | 113,2                 | 109,5                 | 125,2               |
| Novembro                    | 112,5 | 103,0                      | 87,3             | 115,8    | 114,4                 | 111,1                 | 143,1               |
| Dezembro                    | 113,6 | 108,7                      | 87,3             | 121,5    | 113,8                 | 112,4                 | 148,0               |
| Janeiro/2004                | 114,2 | 106,0                      | 89,0             | 123,2    | 114,4                 | 113,0                 | 139,8               |
| Fevereiro                   | 113,0 | 107,0                      | 89,6             | 120,8    | 113,2                 | 112,4                 | 123,6               |
| Março                       | 111,3 | 103,0                      | 86,1             | 119,0    | 111,6                 | 110,8                 | 130,1               |
| Abril                       | 110,2 | 105,4                      | 86,1             | 113,0    | 110,8                 | 112,0                 | 130,1               |
| Mai                         | 112,3 | 103,7                      | 89,9             | 118,7    | 112,4                 | 112,2                 | 151,2               |
| Junho                       | 114,3 | 111,7                      | 94,3             | 118,1    | 115,0                 | 112,5                 | 161,0               |
| Julho                       | 115,8 | 121,5                      | 95,8             | 122,5    | 116,5                 | 109,9                 | 177,2               |
| Agosto                      | 116,9 | 132,9                      | 100,5            | 121,1    | 117,7                 | 110,7                 | 162,6               |
| Setembro                    | 117,4 | 126,2                      | 97,3             | 120,5    | 118,8                 | 112,5                 | 152,8               |
| Outubro                     | 118,6 | 118,8                      | 108,8            | 123,6    | 120,1                 | 111,9                 | 144,7               |
| Novembro                    | 119,6 | 109,4                      | 100,5            | 130,1    | 122,1                 | 110,5                 | 135,0               |
| Dezembro                    | 121,0 | 106,7                      | 103,5            | 136,8    | 123,5                 | 108,8                 | 125,2               |
| Janeiro/2005                | 121,3 | 113,1                      | 93,7             | 135,5    | 122,4                 | 115,3                 | 122,0               |
| Fevereiro                   | 120,1 | 113,4                      | 96,1             | 130,3    | 121,0                 | 115,9                 | 136,6               |
| Março                       | 119,1 | 123,8                      | 92,0             | 125,0    | 119,1                 | 118,4                 | 151,2               |
| Abril                       | 119,3 | 120,5                      | 92,6             | 128,0    | 119,1                 | 117,5                 | 162,6               |
| Mai                         | 120,4 | 120,8                      | 91,1             | 129,0    | 119,9                 | 119,8                 | 165,9               |
| Junho                       | 120,8 | 116,1                      | 102,6            | 134,0    | 119,1                 | 119,4                 | 149,6               |
| Julho                       | 121,9 | 122,8                      | 108,2            | 131,8    | 121,4                 | 117,9                 | 141,5               |
| Agosto                      | 122,4 | 132,2                      | 112,9            | 133,1    | 120,7                 | 119,3                 | 125,2               |
| Setembro                    | 123,9 | 139,3                      | 111,1            | 132,2    | 124,0                 | 117,5                 | 130,1               |
| Outubro                     | 125,3 | 131,9                      | 108,8            | 132,7    | 126,4                 | 118,7                 | 138,2               |
| Novembro                    | 126,1 | 126,8                      | 107,6            | 136,2    | 128,1                 | 116,6                 | 136,6               |
| Dezembro                    | 127,6 | 119,5                      | 107,3            | 145,2    | 128,1                 | 118,5                 | 143,1               |
| Janeiro/2006                | 126,3 | 127,5                      | 112,6            | 143,7    | 126,0                 | 116,5                 | 143,1               |
| Var. % mensal jan.06/dez.05 | -1,0  | 6,7                        | 4,9              | -1,1     | -1,6                  | -1,6                  | 0,0                 |
| Var. % anual jan.06/jan.05  | 4,1   | 12,8                       | 20,1             | 6,1      | 2,9                   | 1,1                   | 17,3                |

Fonte: Convênio: DIEESE/SEADE-SP/MTE-FAT/STB-GDF. PED-DF - Pesquisa de Emprego e Desemprego no Distrito Federal.

Notas: 1- Inclui os serviços públicos e privados inclusive os serviços domésticos.

2- Inclui: agricultura, pecuária e extração vegetal e mineral; embaixadas, consulados e representações políticas; outras atividades não classificadas.

**Tabela 05**  
**Índice do nível de ocupação do setor serviços por ramo de atividade**  
**Distrito Federal - 1992 a 2005**

Base: média 2000 = 100

| Período       | Serviços           |                  |                                 |                          |               |            |             |          |       |            |                     |
|---------------|--------------------|------------------|---------------------------------|--------------------------|---------------|------------|-------------|----------|-------|------------|---------------------|
|               | Total <sup>1</sup> | Oficina mecânica | Reparação, limpeza e vigilância | Transporte e armazenagem | Especializado | Creditício | Alimentação | Educação | Saúde | Auxiliares | Outros <sup>2</sup> |
| Janeiro/1993  | 75,6               | 83,0             | 115,4                           | 86,7                     | 54,9          | 114,9      | 69,6        | 66,2     | 69,3  | 51,5       | 64,6                |
| Janeiro/1994  | 78,5               | 85,1             | 113,5                           | 86,2                     | 64,5          | 115,7      | 80,1        | 68,8     | 66,3  | 64,5       | 63,9                |
| Janeiro/1995  | 79,8               | 81,3             | 111,2                           | 80,3                     | 68,5          | 124,5      | 82,1        | 69,5     | 77,3  | 52,8       | 69,0                |
| Janeiro/1996  | 82,6               | 86,7             | 126,5                           | 95,5                     | 83,6          | 89,6       | 88,1        | 74,0     | 76,0  | 74,2       | 68,1                |
| Janeiro/1997  | 85,4               | 93,6             | 126,6                           | 98,6                     | 82,3          | 79,7       | 85,5        | 80,0     | 76,8  | 78,5       | 76,0                |
| Janeiro/1998  | 92,7               | 105,8            | 129,8                           | 101,7                    | 97,5          | 87,8       | 100,1       | 86,9     | 79,0  | 81,0       | 86,9                |
| Janeiro/1999  | 94,6               | 83,8             | 96,5                            | 97,0                     | 96,7          | 104,3      | 96,5        | 87,5     | 93,5  | 85,9       | 93,6                |
| Janeiro/2000  | 96,5               | 105,7            | 98,5                            | 98,1                     | 94,4          | 95,5       | 96,4        | 92,9     | 100,9 | 91,6       | 96,5                |
| Janeiro/2001  | 101,7              | 108,3            | 105,8                           | 104,8                    | 111,5         | 108,3      | 101,5       | 100,3    | 109,5 | 94,2       | 103,2               |
| Janeiro/2002  | 106,1              | 103,3            | 106,6                           | 103,4                    | 119,3         | 124,1      | 105,7       | 98,3     | 95,1  | 107,6      | 115,0               |
| Fevereiro     | 104,9              | 97,0             | 108,6                           | 105,9                    | 117,2         | 113,9      | 106,6       | 98,4     | 99,1  | 117,0      | 107,1               |
| Março         | 106,0              | 108,4            | 119,7                           | 113,3                    | 116,0         | 108,9      | 107,2       | 103,2    | 100,2 | 114,2      | 108,3               |
| Abril         | 106,1              | 109,3            | 111,9                           | 117,6                    | 111,1         | 118,0      | 102,6       | 103,7    | 107,6 | 118,5      | 104,7               |
| Mai           | 108,0              | 108,1            | 114,1                           | 117,1                    | 114,2         | 123,6      | 106,4       | 99,2     | 103,8 | 118,3      | 108,9               |
| Junho         | 108,7              | 101,2            | 119,1                           | 110,6                    | 117,9         | 125,5      | 112,7       | 96,8     | 103,0 | 121,7      | 105,1               |
| Julho         | 109,6              | 96,6             | 122,0                           | 106,9                    | 122,8         | 123,4      | 113,0       | 99,3     | 98,3  | 120,3      | 112,7               |
| Agosto        | 110,9              | 107,8            | 119,5                           | 117,5                    | 122,3         | 118,3      | 115,4       | 103,7    | 101,4 | 119,4      | 112,5               |
| Setembro      | 112,8              | 112,8            | 108,3                           | 121,6                    | 124,4         | 117,2      | 118,8       | 105,9    | 100,7 | 128,6      | 114,8               |
| Outubro       | 113,1              | 109,5            | 101,4                           | 129,1                    | 123,5         | 122,8      | 114,8       | 104,7    | 105,2 | 132,6      | 111,0               |
| Novembro      | 112,9              | 112,5            | 111,6                           | 120,4                    | 128,8         | 130,9      | 111,1       | 105,8    | 104,3 | 129,6      | 110,0               |
| Dezembro      | 110,8              | 105,3            | 117,9                           | 112,2                    | 129,9         | 121,8      | 108,9       | 104,9    | 108,3 | 119,9      | 111,0               |
| Janeiro/2003  | 109,4              | 106,9            | 114,2                           | 112,3                    | 126,2         | 117,2      | 115,7       | 99,5     | 106,9 | 120,4      | 111,2               |
| Fevereiro     | 106,3              | 96,8             | 92,1                            | 107,0                    | 117,1         | 120,1      | 118,1       | 102,9    | 99,5  | 115,3      | 108,4               |
| Março         | 104,7              | 101,6            | 86,1                            | 107,0                    | 114,7         | 120,8      | 108,6       | 106,4    | 93,7  | 113,8      | 106,4               |
| Abril         | 106,0              | 110,8            | 94,1                            | 100,5                    | 112,7         | 118,5      | 102,8       | 108,8    | 94,1  | 120,5      | 110,8               |
| Mai           | 108,1              | 108,6            | 113,2                           | 99,7                     | 122,3         | 122,6      | 101,4       | 101,9    | 101,5 | 137,8      | 115,2               |
| Junho         | 108,6              | 103,6            | 117,1                           | 102,0                    | 120,4         | 138,9      | 100,2       | 102,9    | 97,8  | 147,4      | 112,6               |
| Julho         | 109,1              | 104,7            | 112,6                           | 101,1                    | 122,8         | 145,8      | 105,0       | 104,1    | 102,2 | 148,4      | 109,9               |
| Agosto        | 109,8              | 111,6            | 102,3                           | 107,6                    | 118,9         | 143,3      | 104,7       | 106,5    | 101,6 | 141,7      | 108,8               |
| Setembro      | 112,6              | 109,3            | 108,8                           | 114,7                    | 116,4         | 139,2      | 112,9       | 102,8    | 108,2 | 142,5      | 114,3               |
| Outubro       | 113,2              | 115,1            | 116,0                           | 114,3                    | 114,9         | 133,5      | 109,4       | 102,5    | 106,4 | 143,8      | 116,4               |
| Novembro      | 114,4              | 118,2            | 124,1                           | 108,4                    | 114,9         | 126,0      | 114,8       | 107,4    | 110,7 | 147,9      | 115,6               |
| Dezembro      | 113,8              | 133,3            | 130,7                           | 101,1                    | 116,1         | 115,7      | 116,5       | 106,7    | 112,2 | 148,3      | 115,5               |
| Janeiro/2004  | 114,4              | 133,0            | 140,0                           | 108,6                    | 118,0         | 117,3      | 120,3       | 109,2    | 108,6 | 144,5      | 115,2               |
| Fevereiro     | 113,2              | 128,2            | 143,2                           | 105,2                    | 111,8         | 123,9      | 116,5       | 106,7    | 103,6 | 146,3      | 120,7               |
| Março         | 111,6              | 122,9            | 128,1                           | 105,0                    | 113,1         | 119,6      | 116,5       | 102,3    | 100,3 | 144,8      | 120,5               |
| Abril         | 110,8              | 112,6            | 114,9                           | 100,0                    | 106,3         | 123,1      | 118,3       | 98,7     | 97,0  | 148,9      | 120,8               |
| Mai           | 112,4              | 120,9            | 110,0                           | 113,7                    | 112,9         | 111,5      | 121,5       | 96,0     | 98,7  | 146,2      | 118,3               |
| Junho         | 115,0              | 111,8            | 124,2                           | 113,8                    | 113,5         | 125,4      | 123,5       | 101,4    | 95,7  | 142,3      | 120,4               |
| Julho         | 116,5              | 122,1            | 126,0                           | 124,6                    | 119,1         | 117,6      | 122,8       | 103,9    | 105,3 | 129,8      | 122,1               |
| Agosto        | 117,7              | 120,1            | 124,5                           | 123,4                    | 123,8         | 126,2      | 122,0       | 110,0    | 112,5 | 126,5      | 120,8               |
| Setembro      | 118,8              | 132,7            | 113,1                           | 115,9                    | 116,9         | 120,3      | 122,9       | 119,6    | 119,9 | 142,3      | 116,9               |
| Outubro       | 120,1              | 122,9            | 116,5                           | 105,2                    | 111,7         | 126,6      | 130,1       | 124,9    | 119,4 | 165,1      | 118,3               |
| Novembro      | 122,1              | 137,1            | 118,3                           | 100,3                    | 102,5         | 126,8      | 130,2       | 121,0    | 114,9 | 170,5      | 130,6               |
| Dezembro      | 123,5              | 137,3            | 126,1                           | 110,5                    | 117,7         | 129,8      | 137,6       | 114,8    | 115,7 | 159,8      | 135,6               |
| Janeiro/2005  | 122,4              | 149,0            | 133,4                           | 103,7                    | 130,5         | 120,1      | 131,9       | 112,6    | 112,3 | 158,6      | 133,4               |
| Fevereiro     | 121,0              | 135,5            | 131,4                           | 110,2                    | 128,7         | 120,0      | 145,2       | 110,9    | 107,1 | 159,0      | 128,4               |
| Março         | 119,1              | 131,2            | 136,1                           | 106,9                    | 120,5         | 127,8      | 140,6       | 107,1    | 102,0 | 162,4      | 126,6               |
| Abril         | 119,1              | 132,4            | 128,3                           | 113,9                    | 107,1         | 141,7      | 138,6       | 103,0    | 99,7  | 167,5      | 126,4               |
| Mai           | 119,9              | 130,3            | 135,2                           | 107,5                    | 106,1         | 146,3      | 133,6       | 105,7    | 107,8 | 171,7      | 127,3               |
| Junho         | 119,1              | 128,0            | 124,7                           | 106,5                    | 106,1         | 135,0      | 125,5       | 104,1    | 116,6 | 178,4      | 127,1               |
| Julho         | 121,4              | 112,2            | 133,0                           | 111,4                    | 113,6         | 136,4      | 130,4       | 111,2    | 118,6 | 171,2      | 131,0               |
| Agosto        | 120,7              | 106,3            | 129,4                           | 107,8                    | 113,6         | 133,6      | 127,0       | 116,0    | 113,7 | 178,0      | 127,1               |
| Setembro      | 124,0              | 109,2            | 139,9                           | 107,8                    | 113,0         | 140,2      | 139,0       | 125,0    | 113,2 | 176,5      | 128,5               |
| Outubro       | 126,4              | 116,6            | 139,8                           | 109,1                    | 114,4         | 145,5      | 138,9       | 124,3    | 119,3 | 175,4      | 132,5               |
| Novembro      | 128,1              | 120,4            | 146,6                           | 113,3                    | 121,7         | 145,3      | 141,4       | 122,7    | 116,9 | 171,5      | 138,1               |
| Dezembro      | 128,1              | 124,1            | 145,8                           | 115,6                    | 125,4         | 151,7      | 135,6       | 122,8    | 110,3 | 179,9      | 139,4               |
| Janeiro/2006  | 126,0              | 117,2            | 149,5                           | 108,4                    | 120,2         | 141,6      | 133,3       | 119,0    | 111,2 | 170,9      | 138,5               |
| Var. % mensal |                    |                  |                                 |                          |               |            |             |          |       |            |                     |
| jan.06/dez.05 | -1,6               | -5,5             | 2,5                             | -6,2                     | -4,1          | -6,7       | -1,7        | -3,1     | 0,8   | -5,0       | -0,6                |
| Var. % anual  |                    |                  |                                 |                          |               |            |             |          |       |            |                     |
| jan.06/jan.05 | 2,9                | -21,3            | 12,0                            | 4,5                      | -7,9          | 17,9       | 1,1         | 5,6      | -1,0  | 7,8        | 3,8                 |

Fonte: Convênio: DIEESE/SEADE-SP/MTE-FAT/STb-GDF. PED-DF - Pesquisa de Emprego e Desemprego no Distrito Federal.

Notas: 1- Inclui os serviços domésticos e exclui a administração pública.

2- Inclui: serviços de comunicação; diversões, radiodifusão e teledifusão; serviços comunitários; comércio e adm. de valores imobiliários e de imóveis; serviços de utilidade pública; serviços pessoais; e outros serviços.

**Tabela 06**  
**Índice do nível de ocupação segundo posição na ocupação**  
**Distrito Federal - 1992 a 2004**

Base: média de 2000 = 100

| Período                     | Total de ocupados | Assalariados       |               |                          |                          |               |             |                 | Empregado doméstico | Conta-própria | Outras <sup>2</sup> |
|-----------------------------|-------------------|--------------------|---------------|--------------------------|--------------------------|---------------|-------------|-----------------|---------------------|---------------|---------------------|
|                             |                   | Total <sup>1</sup> | Setor privado |                          |                          | Setor público |             |                 |                     |               |                     |
|                             |                   |                    | Total         | Com carteira de trabalho | Sem carteira de trabalho | Total         | Estatutário | Não estatutário |                     |               |                     |
| Janeiro/1993                | 79,8              | 77,3               | 68,9          | 70,4                     | 64,1                     | 88,8          | 75,7        | 134,7           | 87,8                | 80,2          | 90,7                |
| Janeiro/1994                | 83,4              | 79,7               | 71,2          | 73,5                     | 63,8                     | 91,5          | 73,7        | 153,6           | 92,0                | 91,3          | 90,2                |
| Janeiro/1995                | 85,1              | 83,5               | 76,3          | 78,5                     | 69,2                     | 93,5          | 88,1        | 112,1           | 88,4                | 88,9          | 87,9                |
| Janeiro/1996                | 87,0              | 82,2               | 75,6          | 76,9                     | 71,1                     | 91,4          | 85,2        | 113,1           | 89,5                | 101,2         | 99,8                |
| Janeiro/1997                | 88,6              | 84,0               | 77,5          | 76,8                     | 80,0                     | 92,6          | 82,1        | 129,4           | 92,6                | 104,9         | 95,3                |
| Janeiro/1998                | 92,6              | 89,7               | 85,8          | 87,3                     | 80,9                     | 95,1          | 91,7        | 109,1           | 95,0                | 97,0          | 107,2               |
| Janeiro/1999                | 93,0              | 90,1               | 89,1          | 90,5                     | 84,4                     | 91,5          | 92,2        | 89,1            | 99,3                | 91,7          | 112,8               |
| Janeiro/2000                | 96,0              | 96,3               | 93,9          | 94,5                     | 92,1                     | 99,6          | 100,1       | 97,8            | 96,5                | 90,6          | 103,2               |
| Janeiro/2001                | 101,9             | 104,0              | 105,4         | 105,6                    | 104,9                    | 101,9         | 103,0       | 98,0            | 90,5                | 98,3          | 106,5               |
| Janeiro/2002                | 105,0             | 105,4              | 110,8         | 113,1                    | 103,4                    | 98,0          | 96,1        | 104,6           | 100,1               | 100,9         | 116,0               |
| Fevereiro                   | 104,1             | 104,4              | 111,1         | 112,8                    | 105,3                    | 95,2          | 95,2        | 95,4            | 100,7               | 101,3         | 111,6               |
| Março                       | 104,8             | 104,9              | 110,8         | 112,1                    | 106,7                    | 96,8          | 97,0        | 96,0            | 96,8                | 107,6         | 110,1               |
| Abril                       | 106,3             | 106,7              | 109,9         | 110,4                    | 108,2                    | 102,3         | 103,2       | 99,2            | 97,5                | 109,2         | 109,7               |
| Mai                         | 107,5             | 105,9              | 108,9         | 111,3                    | 101,2                    | 101,8         | 102,2       | 100,4           | 104,0               | 114,1         | 115,0               |
| Junho                       | 107,9             | 105,5              | 108,9         | 110,5                    | 103,6                    | 100,8         | 100,9       | 100,2           | 110,3               | 112,1         | 119,3               |
| Julho                       | 108,1             | 105,5              | 111,3         | 112,2                    | 108,6                    | 97,4          | 97,3        | 97,8            | 108,4               | 113,9         | 120,0               |
| Agosto                      | 109,9             | 108,0              | 114,5         | 114,9                    | 113,1                    | 99,0          | 98,6        | 100,4           | 106,4               | 116,0         | 120,6               |
| Setembro                    | 111,6             | 109,6              | 117,7         | 118,8                    | 114,2                    | 98,4          | 97,4        | 101,6           | 109,0               | 117,9         | 121,8               |
| Outubro                     | 112,5             | 110,6              | 119,1         | 121,3                    | 112,1                    | 99,0          | 97,1        | 105,6           | 112,6               | 117,7         | 120,1               |
| Novembro                    | 111,8             | 110,4              | 118,5         | 120,7                    | 111,3                    | 99,2          | 97,5        | 105,0           | 110,6               | 117,7         | 116,0               |
| Dezembro                    | 111,1             | 110,0              | 116,8         | 120,0                    | 106,2                    | 100,8         | 98,9        | 107,5           | 104,9               | 120,0         | 113,5               |
| Janeiro/2003                | 109,6             | 109,1              | 116,2         | 120,0                    | 103,8                    | 99,4          | 98,5        | 102,6           | 101,6               | 114,9         | 114,8               |
| Fevereiro                   | 107,5             | 107,6              | 113,9         | 118,4                    | 99,4                     | 99,0          | 97,5        | 104,4           | 99,7                | 113,0         | 106,7               |
| Março                       | 105,6             | 105,8              | 112,1         | 116,5                    | 97,6                     | 97,2          | 97,0        | 97,8            | 99,9                | 108,7         | 106,2               |
| Abril                       | 106,0             | 105,3              | 111,9         | 115,4                    | 100,1                    | 96,2          | 96,4        | 95,8            | 101,5               | 112,7         | 106,8               |
| Mai                         | 107,3             | 106,6              | 114,6         | 117,7                    | 104,5                    | 95,7          | 96,3        | 93,5            | 98,8                | 113,8         | 114,0               |
| Junho                       | 108,0             | 107,1              | 114,6         | 119,1                    | 99,8                     | 96,9          | 96,6        | 97,8            | 99,6                | 113,7         | 117,5               |
| Julho                       | 109,1             | 108,5              | 114,4         | 119,2                    | 98,6                     | 100,4         | 100,6       | 99,4            | 97,7                | 117,0         | 117,0               |
| Agosto                      | 109,2             | 107,9              | 112,4         | 116,0                    | 100,3                    | 101,8         | 100,9       | 104,8           | 103,4               | 113,6         | 121,6               |
| Setembro                    | 110,8             | 109,5              | 114,3         | 117,8                    | 102,7                    | 102,9         | 102,0       | 106,2           | 106,9               | 117,2         | 117,0               |
| Outubro                     | 111,0             | 109,4              | 114,4         | 118,8                    | 100,1                    | 102,4         | 101,4       | 106,2           | 110,1               | 116,0         | 118,3               |
| Novembro                    | 112,5             | 111,0              | 116,0         | 121,8                    | 97,0                     | 104,1         | 104,4       | 103,2           | 109,2               | 119,8         | 118,3               |
| Dezembro                    | 113,6             | 112,3              | 118,7         | 124,4                    | 100,1                    | 103,4         | 104,4       | 100,2           | 105,3               | 118,8         | 127,3               |
| Janeiro/2004                | 114,2             | 113,8              | 120,9         | 127,6                    | 98,8                     | 104,2         | 103,8       | 105,6           | 102,7               | 120,0         | 124,0               |
| Fevereiro                   | 113,0             | 113,1              | 120,2         | 127,3                    | 96,9                     | 103,5         | 103,9       | 102,4           | 98,6                | 122,3         | 115,5               |
| Março                       | 111,3             | 111,4              | 117,7         | 124,3                    | 96,2                     | 102,8         | 101,9       | 106,2           | 100,2               | 121,0         | 107,8               |
| Abril                       | 110,2             | 110,1              | 115,7         | 121,9                    | 95,1                     | 102,5         | 102,0       | 104,4           | 106,0               | 119,1         | 101,5               |
| Mai                         | 112,3             | 111,7              | 119,2         | 124,0                    | 103,2                    | 101,5         | 99,4        | 108,7           | 112,9               | 119,2         | 103,8               |
| Junho                       | 114,3             | 113,7              | 122,0         | 126,3                    | 107,8                    | 102,3         | 101,3       | 105,6           | 116,9               | 122,0         | 102,8               |
| Julho                       | 115,8             | 114,1              | 123,9         | 127,6                    | 111,9                    | 100,6         | 100,2       | 102,2           | 113,5               | 127,1         | 113,8               |
| Agosto                      | 116,9             | 115,7              | 126,1         | 129,5                    | 115,0                    | 101,5         | 101,4       | 101,4           | 111,1               | 126,7         | 118,3               |
| Setembro                    | 117,4             | 116,4              | 126,0         | 129,4                    | 115,2                    | 103,1         | 103,6       | 101,6           | 113,1               | 125,0         | 118,8               |
| Outubro                     | 118,6             | 118,6              | 128,0         | 130,8                    | 118,9                    | 105,8         | 106,8       | 102,2           | 111,2               | 125,5         | 116,0               |
| Novembro                    | 119,6             | 118,4              | 129,7         | 134,1                    | 115,0                    | 103,0         | 103,5       | 101,2           | 115,0               | 128,9         | 119,1               |
| Dezembro                    | 121,0             | 118,7              | 130,9         | 135,3                    | 116,5                    | 101,8         | 101,0       | 104,6           | 109,5               | 135,5         | 131,6               |
| Janeiro/2005                | 121,3             | 120,0              | 133,9         | 139,9                    | 114,1                    | 100,9         | 101,6       | 98,4            | 108,5               | 133,1         | 129,6               |
| Fevereiro                   | 120,1             | 119,0              | 131,8         | 138,0                    | 111,6                    | 101,2         | 102,3       | 97,6            | 105,3               | 132,4         | 129,0               |
| Março                       | 119,1             | 119,0              | 132,0         | 139,1                    | 108,6                    | 101,1         | 102,2       | 97,2            | 105,7               | 128,6         | 122,1               |
| Abril                       | 119,3             | 117,7              | 130,2         | 138,5                    | 102,8                    | 100,4         | 99,4        | 103,8           | 110,3               | 130,0         | 127,8               |
| Mai                         | 120,4             | 120,2              | 131,9         | 140,1                    | 105,1                    | 104,1         | 103,7       | 105,4           | 108,8               | 130,5         | 120,3               |
| Junho                       | 120,8             | 121,2              | 133,6         | 143,2                    | 102,4                    | 104,0         | 105,4       | 99,0            | 110,3               | 129,7         | 116,6               |
| Julho                       | 121,9             | 123,0              | 135,4         | 141,2                    | 116,4                    | 105,7         | 107,2       | 100,6           | 108,2               | 131,2         | 114,6               |
| Agosto                      | 122,4             | 123,9              | 137,6         | 142,4                    | 121,8                    | 105,0         | 106,2       | 100,8           | 110,6               | 127,8         | 115,5               |
| Setembro                    | 123,9             | 124,6              | 137,8         | 141,6                    | 125,3                    | 106,5         | 105,1       | 111,5           | 110,8               | 134,4         | 117,3               |
| Outubro                     | 125,3             | 125,6              | 139,1         | 142,9                    | 126,7                    | 107,1         | 105,2       | 113,5           | 113,3               | 136,1         | 119,6               |
| Novembro                    | 126,1             | 125,3              | 139,4         | 145,0                    | 121,2                    | 106,0         | 103,1       | 116,1           | 112,8               | 143,9         | 119,1               |
| Dezembro                    | 127,6             | 126,3              | 140,9         | 145,4                    | 125,9                    | 106,3         | 103,3       | 116,7           | 111,6               | 148,0         | 124,6               |
| Janeiro/2006                | 126,3             | 125,3              | 140,3         | 146,5                    | 120,1                    | 104,5         | 102,2       | 112,7           | 113,8               | 147,0         | 115,1               |
| Var. % mensal jan.06/dez.05 | -1,0              | -0,8               | -0,4          | 0,7                      | -4,6                     | -1,6          | -1,0        | -3,4            | 2,0                 | -0,7          | -7,6                |
| Var. % anual jan.06/jan.05  | 4,1               | 4,4                | 4,8           | 4,7                      | 5,3                      | 3,6           | 0,6         | 14,5            | 4,9                 | 10,5          | -11,2               |

Fonte: Convênio: DIEESE/SEADE-SP/MTE-FAT/STB-GDF. PED-DF - Pesquisa de Emprego e Desemprego no Distrito Federal.

Notas: 1- Estão incluídos os assalariados que não souberam responder o setor em que trabalham (privado ou público).

2- Incluídos os empregadores, os trabalhadores autônomos universitários, os trabalhadores familiares não remunerados, os donos de negócio familiar e os que trabalham em organismos internacionais (Consulados, Embaixadas, Representações Oficiais e Políticas).

**Tabela 07**  
**Rendimento médio real trimestral dos ocupados e dos assalariados no trabalho principal<sup>1</sup>**  
**Distrito Federal - 1992 a 2005**

| Período             | Ocupados   |                     |            |                     | Assalariados |                     |            |                     |
|---------------------|------------|---------------------|------------|---------------------|--------------|---------------------|------------|---------------------|
|                     | Média      |                     | Mediana    |                     | Média        |                     | Mediana    |                     |
|                     | Rendimento | Índice <sup>2</sup> | Rendimento | Índice <sup>2</sup> | Rendimento   | Índice <sup>2</sup> | Rendimento | Índice <sup>2</sup> |
| Dezembro/1992       | 1.499      | 99,2                | 772        | 100,7               | 1.772        | 106,4               | 994        | 104,7               |
| Dezembro/1993       | 1.627      | 107,7               | 761        | 99,2                | 1.911        | 114,7               | 979        | 103,2               |
| Dezembro/1994       | 1.468      | 97,2                | 759        | 98,9                | 1.615        | 96,9                | 935        | 98,5                |
| Dezembro/1995       | 1.745      | 115,5               | 882        | 114,9               | 1.966        | 118,0               | 1.102      | 116,1               |
| Dezembro/1996       | 1.689      | 111,8               | 867        | 113,0               | 1.884        | 113,1               | 1.136      | 119,7               |
| Dezembro/1997       | 1.592      | 105,4               | 875        | 114,1               | 1.766        | 106,0               | 1.050      | 110,6               |
| Dezembro/1998       | 1.586      | 105,0               | 863        | 112,6               | 1.758        | 105,5               | 1.039      | 109,4               |
| Dezembro/1999       | 1.529      | 101,2               | 806        | 105,2               | 1.667        | 100,1               | 968        | 102,0               |
| Dezembro/2000       | 1.515      | 100,3               | 781        | 101,9               | 1.680        | 100,8               | 937        | 98,7                |
| Dezembro/2001       | 1.460      | 96,6                | 726        | 94,6                | 1.639        | 98,4                | 876        | 92,3                |
| <b>Janeiro/2002</b> | 1.458      | 96,5                | 726        | 94,6                | 1.623        | 97,4                | 871        | 91,8                |
| Fevereiro           | 1.483      | 98,1                | 721        | 94,0                | 1.642        | 98,6                | 866        | 91,2                |
| Março               | 1.502      | 99,4                | 713        | 93,0                | 1.675        | 100,5               | 905        | 95,4                |
| Abril               | 1.490      | 98,6                | 711        | 92,7                | 1.683        | 101,0               | 891        | 93,8                |
| Mai                 | 1.486      | 98,4                | 706        | 92,1                | 1.690        | 101,4               | 891        | 93,8                |
| Junho               | 1.485      | 98,3                | 705        | 92,0                | 1.670        | 100,2               | 857        | 90,2                |
| Julho               | 1.481      | 98,1                | 712        | 92,8                | 1.654        | 99,3                | 901        | 94,9                |
| Agosto              | 1.495      | 98,9                | 743        | 96,8                | 1.656        | 99,4                | 921        | 97,1                |
| Setembro            | 1.506      | 99,6                | 713        | 93,0                | 1.670        | 100,2               | 910        | 95,9                |
| Outubro             | 1.496      | 99,0                | 692        | 90,2                | 1.660        | 99,6                | 880        | 92,8                |
| Novembro            | 1.440      | 95,3                | 679        | 88,5                | 1.610        | 96,6                | 833        | 87,7                |
| Dezembro            | 1.398      | 92,5                | 668        | 87,1                | 1.560        | 93,6                | 809        | 85,2                |
| <b>Janeiro/2003</b> | 1.384      | 91,6                | 665        | 86,8                | 1.563        | 93,8                | 835        | 88,0                |
| Fevereiro           | 1.378      | 91,2                | 661        | 86,2                | 1.541        | 92,5                | 818        | 86,2                |
| Março               | 1.323      | 87,6                | 631        | 82,3                | 1.502        | 90,2                | 806        | 85,0                |
| Abril               | 1.298      | 85,9                | 586        | 76,4                | 1.445        | 86,7                | 796        | 83,9                |
| Mai                 | 1.264      | 83,7                | 595        | 77,6                | 1.413        | 84,8                | 796        | 83,9                |
| Junho               | 1.279      | 84,7                | 595        | 81,9                | 1.424        | 85,4                | 796        | 84,3                |
| Julho               | 1.267      | 83,9                | 639        | 81,9                | 1.424        | 85,5                | 800        | 84,3                |
| Agosto              | 1.259      | 83,4                | 625        | 81,5                | 1.419        | 85,2                | 799        | 84,1                |
| Setembro            | 1.265      | 83,7                | 617        | 80,4                | 1.425        | 85,5                | 795        | 83,8                |
| Outubro             | 1.246      | 82,5                | 615        | 80,2                | 1.414        | 84,9                | 785        | 82,7                |
| Novembro            | 1.275      | 84,4                | 666        | 86,8                | 1.441        | 86,5                | 785        | 82,7                |
| Dezembro            | 1.271      | 84,4                | 663        | 86,4                | 1.419        | 86,5                | 777        | 81,9                |
| <b>Janeiro/2004</b> | 1.284      | 85,0                | 655        | 85,4                | 1.434        | 86,1                | 777        | 81,9                |
| Fevereiro           | 1.276      | 84,5                | 648        | 84,6                | 1.444        | 86,6                | 795        | 83,8                |
| Março               | 1.237      | 81,9                | 647        | 84,4                | 1.432        | 86,0                | 809        | 85,2                |
| Abril               | 1.219      | 80,7                | 643        | 83,9                | 1.416        | 85,0                | 757        | 79,7                |
| Mai                 | 1.215      | 80,4                | 620        | 80,8                | 1.421        | 85,3                | 755        | 79,6                |
| Junho               | 1.264      | 83,6                | 641        | 83,6                | 1.453        | 87,2                | 750        | 79,1                |
| Julho               | 1.294      | 85,7                | 639        | 83,3                | 1.480        | 88,8                | 801        | 84,4                |
| Agosto              | 1.296      | 85,8                | 639        | 83,3                | 1.481        | 88,9                | 801        | 84,4                |
| Setembro            | 1.307      | 86,5                | 635        | 82,8                | 1.500        | 90,0                | 846        | 89,1                |
| Outubro             | 1.296      | 85,8                | 634        | 82,7                | 1.498        | 89,9                | 793        | 83,5                |
| Novembro            | 1.317      | 87,2                | 634        | 82,7                | 1.501        | 90,1                | 843        | 88,8                |
| Dezembro            | 1.336      | 88,4                | 632        | 82,4                | 1.510        | 90,6                | 837        | 88,2                |
| <b>Janeiro/2005</b> | 1.325      | 87,7                | 632        | 82,4                | 1.493        | 89,6                | 837        | 88,2                |
| Fevereiro           | 1.304      | 86,3                | 628        | 81,9                | 1.487        | 89,2                | 821        | 86,5                |
| Março               | 1.255      | 83,1                | 616        | 80,3                | 1.460        | 87,6                | 782        | 82,3                |
| Abril               | 1.258      | 83,3                | 612        | 79,8                | 1.462        | 87,8                | 801        | 84,3                |
| Mai                 | 1.256      | 83,2                | 609        | 79,5                | 1.443        | 86,6                | 808        | 85,1                |
| Junho               | 1.260      | 83,4                | 608        | 79,3                | 1.441        | 86,5                | 808        | 85,1                |
| Julho               | 1.293      | 85,6                | 608        | 79,3                | 1.475        | 88,5                | 808        | 85,1                |
| Agosto              | 1.313      | 86,9                | 608        | 79,3                | 1.500        | 90,0                | 811        | 85,4                |
| Setembro            | 1.337      | 88,5                | 610        | 79,6                | 1.509        | 90,6                | 811        | 85,4                |
| Outubro             | 1.307      | 86,5                | 610        | 79,6                | 1.486        | 89,2                | 810        | 85,3                |
| Novembro            | 1.285      | 85,1                | 607        | 79,2                | 1.469        | 88,1                | 793        | 83,6                |
| Dezembro            | 1.267      | 83,9                | 602        | 78,5                | 1.455        | 87,3                | 750        | 79,0                |
| Var. % mensal       |            |                     |            |                     |              |                     |            |                     |
| dez.05/nov.05       |            | -1,4                |            | -0,8                |              | -1,0                |            | -5,4                |
| Var. % anual        |            |                     |            |                     |              |                     |            |                     |
| dez.05/dez.04       |            | -5,2                |            | -4,7                |              | -3,6                |            | -10,4               |

Fonte: Convênio: DIEESE/SEADE-SP/MTE-FAT/STb-GDF. PED-DF - Pesquisa de Emprego e Desemprego no Distrito Federal.

Notas: 1- Valores em reais a preços de Dezembro de 2005, atualizados até Maio de 2001 pelo IPCR-SDE/GDF e a partir de Junho de 2001, atualizados pelo INPC/DF-IBGE.

2- Base: média de 2000 = 100.

Obs.: Excluídas as pessoas que tiveram rendimento zero, os trabalhadores familiares e os empregados que receberam exclusivamente em espécie ou benefício.



**Tabela 08**  
**Rendimento médio real trimestral dos assalariados**  
**no setor privado com e sem carteira de trabalho assinada e no setor público<sup>1</sup>**  
**Distrito Federal - 1992 a 2005**

| Período                     | Setor privado |                     |                       |                     |                       |                     | Setor público |                     |
|-----------------------------|---------------|---------------------|-----------------------|---------------------|-----------------------|---------------------|---------------|---------------------|
|                             | Total         |                     | Com carteira assinada |                     | Sem carteira assinada |                     | Rendimento    | Índice <sup>2</sup> |
|                             | Rendimento    | Índice <sup>2</sup> | Rendimento            | Índice <sup>2</sup> | Rendimento            | Índice <sup>2</sup> |               |                     |
| Dezembro/1992               | 979           | 105,1               | 1.104                 | 111,4               | 499                   | 71,2                | 2.611         | 98,1                |
| Dezembro/1993               | 1.020         | 109,5               | 1.124                 | 113,4               | 603                   | 86,1                | 2.914         | 109,4               |
| Dezembro/1994               | 905           | 97,2                | 998                   | 100,7               | 551                   | 78,6                | 2.466         | 92,6                |
| Dezembro/1995               | 1.049         | 112,6               | 1.144                 | 115,5               | 682                   | 97,4                | 3.027         | 113,7               |
| Dezembro/1996               | 1.009         | 108,4               | 1.112                 | 112,1               | 645                   | 92,1                | 2.849         | 107,0               |
| Dezembro/1997               | 1.002         | 107,5               | 1.084                 | 109,4               | 645                   | 92,0                | 2.684         | 100,8               |
| Dezembro/1998               | 1.013         | 108,8               | 1.091                 | 110,0               | 697                   | 99,5                | 2.758         | 103,6               |
| Dezembro/1999               | 941           | 101,0               | 1.030                 | 103,9               | 600                   | 85,6                | 2.600         | 97,7                |
| Dezembro/2000               | 933           | 100,2               | 985                   | 99,3                | 730                   | 104,1               | 2.718         | 102,1               |
| Dezembro/2001               | 905           | 97,2                | 968                   | 97,7                | 641                   | 91,5                | 2.794         | 105,0               |
| Janeiro/2002                | 913           | 98,0                | 964                   | 97,3                | 701                   | 100,1               | 2.783         | 104,5               |
| Fevereiro                   | 923           | 99,1                | 962                   | 97,1                | 769                   | 109,7               | 2.801         | 105,2               |
| Março                       | 939           | 100,8               | 976                   | 98,5                | 793                   | 113,1               | 2.778         | 104,3               |
| Abril                       | 917           | 98,4                | 963                   | 97,2                | 713                   | 101,8               | 2.823         | 106,0               |
| Mai                         | 924           | 99,2                | 990                   | 99,9                | 664                   | 94,7                | 2.847         | 106,9               |
| Junho                       | 907           | 97,4                | 976                   | 98,5                | 637                   | 90,9                | 2.884         | 108,3               |
| Julho                       | 920           | 98,8                | 982                   | 99,1                | 689                   | 98,4                | 2.831         | 106,4               |
| Agosto                      | 932           | 100,0               | 986                   | 99,5                | 713                   | 101,8               | 2.855         | 107,2               |
| Setembro                    | 937           | 100,6               | 999                   | 100,8               | 684                   | 97,7                | 2.908         | 109,2               |
| Outubro                     | 904           | 97,1                | 959                   | 96,7                | 688                   | 98,2                | 2.932         | 110,1               |
| Novembro                    | 865           | 92,9                | 910                   | 91,8                | 676                   | 96,5                | 2.816         | 105,8               |
| Dezembro                    | 857           | 92,0                | 873                   | 88,1                | 784                   | 111,8               | 2.684         | 100,8               |
| Janeiro/2003                | 864           | 92,8                | 886                   | 89,4                | 750                   | 107,1               | 2.659         | 99,9                |
| Fevereiro                   | 851           | 91,3                | 864                   | 87,2                | 778                   | 111,0               | 2.639         | 99,1                |
| Março                       | 832           | 89,3                | 859                   | 86,6                | 704                   | 100,5               | 2.580         | 96,9                |
| Abril                       | 807           | 86,6                | 831                   | 83,9                | 704                   | 100,5               | 2.514         | 94,4                |
| Mai                         | 793           | 85,1                | 827                   | 83,4                | 641                   | 91,6                | 2.452         | 92,1                |
| Junho                       | 764           | 82,0                | 798                   | 80,5                | 611                   | 87,1                | 2.491         | 93,5                |
| Julho                       | 766           | 82,3                | 801                   | 80,8                | 615                   | 87,7                | 2.444         | 91,8                |
| Agosto                      | 766           | 82,2                | 796                   | 80,3                | 635                   | 90,6                | 2.439         | 91,6                |
| Setembro                    | 774           | 83,1                | 807                   | 81,4                | 628                   | 89,6                | 2.453         | 92,1                |
| Outubro                     | 790           | 84,8                | 823                   | 83,1                | 630                   | 89,9                | 2.436         | 91,5                |
| Novembro                    | 796           | 85,4                | 829                   | 83,7                | 638                   | 91,1                | 2.507         | 94,2                |
| Dezembro                    | 779           | 83,7                | 811                   | 81,8                | 630                   | 89,9                | 2.499         | 93,9                |
| Janeiro/2004                | 757           | 81,3                | 788                   | 79,5                | 608                   | 86,8                | 2.535         | 95,2                |
| Fevereiro                   | 768           | 82,5                | 803                   | 81,0                | 604                   | 86,3                | 2.539         | 95,4                |
| Março                       | 770           | 82,7                | 807                   | 81,4                | 597                   | 85,2                | 2.494         | 93,7                |
| Abril                       | 787           | 84,5                | 833                   | 84,0                | 585                   | 83,5                | 2.479         | 93,1                |
| Mai                         | 775           | 83,2                | 814                   | 82,1                | 606                   | 86,4                | 2.535         | 95,2                |
| Junho                       | 794           | 85,3                | 840                   | 84,8                | 600                   | 85,7                | 2.604         | 97,8                |
| Julho                       | 786           | 84,4                | 817                   | 82,5                | 656                   | 93,6                | 2.682         | 100,8               |
| Agosto                      | 774           | 83,1                | 811                   | 81,8                | 621                   | 88,6                | 2.688         | 101,0               |
| Setembro                    | 774           | 83,1                | 804                   | 81,2                | 648                   | 92,5                | 2.715         | 102,0               |
| Outubro                     | 794           | 85,2                | 837                   | 84,4                | 608                   | 86,8                | 2.746         | 103,1               |
| Novembro                    | 833           | 89,4                | 873                   | 88,1                | 658                   | 94,0                | 2.698         | 101,3               |
| Dezembro                    | 846           | 90,9                | 891                   | 89,9                | 643                   | 91,8                | 2.746         | 103,1               |
| Janeiro/2005                | 842           | 90,4                | 873                   | 88,0                | 694                   | 99,1                | 2.682         | 100,7               |
| Fevereiro                   | 815           | 87,5                | 840                   | 84,8                | 691                   | 98,6                | 2.733         | 102,6               |
| Março                       | 783           | 84,1                | 803                   | 81,0                | 675                   | 96,4                | 2.719         | 102,1               |
| Abril                       | 766           | 82,2                | 796                   | 80,3                | 610                   | 87,0                | 2.736         | 102,8               |
| Mai                         | 777           | 83,4                | 814                   | 82,2                | 582                   | 83,1                | 2.681         | 100,7               |
| Junho                       | 792           | 85,1                | 832                   | 84,0                | 613                   | 87,5                | 2.659         | 99,9                |
| Julho                       | 809           | 86,9                | 846                   | 85,3                | 653                   | 93,1                | 2.760         | 103,7               |
| Agosto                      | 807           | 86,6                | 848                   | 85,5                | 633                   | 90,4                | 2.829         | 106,3               |
| Setembro                    | 819           | 88,0                | 856                   | 86,3                | 660                   | 94,2                | 2.821         | 106,0               |
| Outubro                     | 805           | 86,4                | 840                   | 84,7                | 642                   | 91,7                | 2.792         | 104,9               |
| Novembro                    | 783           | 84,0                | 810                   | 81,7                | 666                   | 95,0                | 2.782         | 104,5               |
| Dezembro                    | 768           | 82,4                | 797                   | 80,5                | 631                   | 90,0                | 2.779         | 104,4               |
| Var. % mensal dez.05/nov.05 |               | -1,9                |                       | -1,6                |                       | -5,3                |               | -0,1                |
| Var. % anual dez.05/dez.04  |               | -9,2                |                       | -10,5               |                       | -1,9                |               | 1,2                 |

Fonte: Convênio: DIEESE/SEADE-SP/MTE-FAT/ISTb-GDF. PED-DF - Pesquisa de Emprego e Desemprego no Distrito Federal.

Notas: 1- Valores em reais a preços de Dezembro de 2005, atualizados até Maio de 2001 pelo IPCR-SDE/GDF e a partir de Junho de 2001, atualizados pelo INPC/DF-IBGE.

2- Base: média de 2000 = 100.

Obs.: Excluídas as pessoas que tiveram rendimento zero, os trabalhadores familiares e os empregados que receberam exclusivamente em espécie ou benefício.

**Tabela 09**  
**Rendimento médio real trimestral, segundo os setores de atividade<sup>1</sup>**  
**Distrito Federal - 1992 a 2005**

| Período                     | Comércio   |                     | Serviço    |                     | Administração pública |                     | Outros <sup>2</sup> |                     |
|-----------------------------|------------|---------------------|------------|---------------------|-----------------------|---------------------|---------------------|---------------------|
|                             | Rendimento | Índice <sup>3</sup> | Rendimento | Índice <sup>3</sup> | Rendimento            | Índice <sup>3</sup> | Rendimento          | Índice <sup>3</sup> |
| Dezembro/1992               | 1.144      | 109,3               | 1.252      | 97,7                | 2.500                 | 99,3                | 1.847               | 109,2               |
| Dezembro/1993               | 1.261      | 120,5               | 1.389      | 108,3               | 2.701                 | 107,3               | 2.207               | 130,5               |
| Dezembro/1994               | 1.295      | 123,7               | 1.252      | 97,6                | 2.280                 | 90,5                | 1.795               | 106,2               |
| Dezembro/1995               | 1.308      | 125,0               | 1.454      | 113,4               | 2.903                 | 115,3               | 1.241               | 73,4                |
| Dezembro/1996               | 1.195      | 114,2               | 1.388      | 108,3               | 2.818                 | 111,9               | 2.033               | 120,2               |
| Dezembro/1997               | 1.123      | 107,3               | 1.338      | 104,3               | 2.651                 | 105,3               | 2.405               | 142,2               |
| Dezembro/1998               | 1.133      | 108,3               | 1.343      | 104,7               | 2.726                 | 108,2               | 2.430               | 143,7               |
| Dezembro/1999               | 968        | 92,5                | 1.332      | 103,9               | 2.497                 | 99,2                | 1.159               | 68,5                |
| Dezembro/2000               | 985        | 94,1                | 1.304      | 101,7               | 2.596                 | 103,1               | 1.246               | 73,7                |
| Dezembro/2001               | 929        | 88,7                | 1.204      | 93,9                | 2.662                 | 105,7               | 1.641               | 97,1                |
| Janeiro/2002                | 942        | 90,0                | 1.184      | 92,4                | 2.654                 | 105,4               | 1.838               | 108,7               |
| Fevereiro                   | 914        | 87,3                | 1.211      | 94,4                | 2.732                 | 108,5               | 1.893               | 112,0               |
| Março                       | 941        | 89,9                | 1.238      | 96,5                | 2.680                 | 106,4               | 1.641               | 97,1                |
| Abril                       | 929        | 88,7                | 1.224      | 95,4                | 2.733                 | 108,5               | 1.865               | 110,3               |
| Mai                         | 998        | 95,3                | 1.207      | 94,1                | 2.718                 | 107,9               | 1.576               | 93,2                |
| Junho                       | 997        | 95,2                | 1.200      | 93,6                | 2.768                 | 109,9               | 1.962               | 116,0               |
| Julho                       | 1.031      | 98,5                | 1.225      | 95,6                | 2.712                 | 107,7               | 1.478               | 87,4                |
| Agosto                      | 1.015      | 97,0                | 1.254      | 97,8                | 2.741                 | 108,8               | 1.453               | 85,9                |
| Setembro                    | 1.022      | 97,6                | 1.277      | 99,6                | 2.746                 | 109,0               | 1.350               | 79,8                |
| Outubro                     | 979        | 90,0                | 1.240      | 92,4                | 2.781                 | 106,0               | 1.728               | 101,2               |
| Novembro                    | 942        | 90,0                | 1.184      | 92,4                | 2.670                 | 106,0               | 1.711               | 101,2               |
| Dezembro                    | 914        | 87,3                | 1.156      | 90,2                | 2.541                 | 100,9               | 1.871               | 110,6               |
| Janeiro/2003                | 893        | 85,3                | 1.131      | 88,2                | 2.561                 | 101,7               | 1.501               | 88,8                |
| Fevereiro                   | 879        | 84,0                | 1.137      | 88,7                | 2.552                 | 101,3               | 1.871               | 110,7               |
| Março                       | 854        | 84,0                | 1.086      | 88,7                | 2.512                 | 101,3               | 1.318               | 110,7               |
| Abril                       | 838        | 81,6                | 1.072      | 84,7                | 2.383                 | 99,7                | 1.403               | 77,9                |
| Mai                         | 829        | 80,0                | 1.047      | 83,6                | 2.305                 | 94,6                | 996                 | 82,9                |
| Junho                       | 839        | 80,1                | 1.050      | 81,9                | 2.330                 | 92,5                | 1.241               | 73,4                |
| Julho                       | 850        | 81,2                | 1.058      | 82,5                | 2.290                 | 90,9                | 1.033               | 61,1                |
| Agosto                      | 817        | 78,0                | 1.047      | 81,7                | 2.283                 | 90,7                | 1.288               | 76,1                |
| Setembro                    | 785        | 75,0                | 1.045      | 81,5                | 2.319                 | 92,1                | 1.211               | 71,6                |
| Outubro                     | 777        | 74,3                | 1.035      | 80,0                | 2.203                 | 90,6                | 1.222               | 72,2                |
| Novembro                    | 805        | 76,9                | 1.032      | 80,5                | 2.366                 | 93,9                | 1.428               | 84,4                |
| Dezembro                    | 828        | 79,1                | 1.024      | 79,8                | 2.353                 | 93,4                | 1.767               | 104,5               |
| Janeiro/2004                | 763        | 72,9                | 1.044      | 81,4                | 2.379                 | 94,4                | 1.879               | 111,1               |
| Fevereiro                   | 740        | 70,7                | 1.037      | 80,9                | 2.401                 | 95,3                | 1.477               | 87,3                |
| Março                       | 771        | 73,7                | 988        | 77,1                | 2.330                 | 92,5                | 1.096               | 64,8                |
| Abril                       | 797        | 76,2                | 975        | 76,0                | 2.296                 | 91,2                | 1.141               | 67,5                |
| Mai                         | 793        | 75,7                | 978        | 76,3                | 2.292                 | 91,0                | 1.073               | 63,4                |
| Junho                       | 822        | 78,6                | 1.045      | 81,5                | 2.357                 | 93,6                | 996                 | 58,9                |
| Julho                       | 837        | 80,0                | 1.066      | 83,2                | 2.462                 | 97,8                | 881                 | 52,1                |
| Agosto                      | 855        | 81,7                | 1.071      | 83,6                | 2.463                 | 97,8                | 902                 | 53,4                |
| Setembro                    | 832        | 79,5                | 1.072      | 83,6                | 2.499                 | 99,2                | 1.183               | 69,9                |
| Outubro                     | 816        | 78,0                | 1.057      | 82,4                | 2.503                 | 99,4                | 1.483               | 87,7                |
| Novembro                    | 847        | 80,9                | 1.090      | 85,0                | 2.490                 | 98,9                | 1.995               | 118,0               |
| Dezembro                    | 889        | 84,9                | 1.085      | 84,7                | 2.501                 | 99,3                | 2.179               | 128,8               |
| Janeiro/2005                | 888        | 84,9                | 1.075      | 83,8                | 2.453                 | 97,4                | 2.451               | 145,0               |
| Fevereiro                   | 841        | 80,3                | 1.050      | 81,9                | 2.422                 | 96,2                | 2.139               | 126,5               |
| Março                       | 757        | 72,4                | 1.019      | 79,5                | 2.397                 | 95,2                | 1.730               | 102,3               |
| Abril                       | 764        | 73,0                | 1.027      | 80,1                | 2.404                 | 95,5                | 1.195               | 70,7                |
| Mai                         | 796        | 76,1                | 1.031      | 80,4                | 2.400                 | 95,3                | 948                 | 56,1                |
| Junho                       | 831        | 79,4                | 1.055      | 82,3                | 2.376                 | 94,3                | 918                 | 54,3                |
| Julho                       | 839        | 80,2                | 1.089      | 84,9                | 2.433                 | 96,6                | 978                 | 57,8                |
| Agosto                      | 855        | 81,6                | 1.100      | 85,8                | 2.498                 | 99,2                | 1.159               | 68,5                |
| Setembro                    | 896        | 85,6                | 1.113      | 86,8                | 2.491                 | 98,9                | 1.290               | 76,3                |
| Outubro                     | 858        | 81,9                | 1.093      | 85,3                | 2.440                 | 96,9                | 1.628               | 96,3                |
| Novembro                    | 806        | 77,0                | 1.106      | 86,3                | 2.366                 | 94,0                | 1.643               | 97,2                |
| Dezembro                    | 747        | 71,3                | 1.101      | 85,9                | 2.368                 | 94,0                | 1.729               | 102,2               |
| Var. % mensal dez.05/nov.05 |            | -7,3                |            | -0,5                |                       | 0,1                 |                     | 5,2                 |
| Var. % anual dez.05/dez.04  |            | -16,0               |            | 1,5                 |                       | -5,3                |                     | -20,7               |

Fonte: Convênio: DIEESE/SEADE-SP/IMTE-FAT/STb-GDF. PED-DF - Pesquisa de Emprego e Desemprego no Distrito Federal.

Notas: 1- Valores em reais a preços de Dezembro de 2005, atualizados até Maio de 2001 pelo IPCR-SDE/GDF e a partir de Junho de 2001, atualizados pelo INPC/DF-IBGE.

2- Inclui Indústria, Construção Civil, Agricultura, Pecuária e Extração Vegetal e Mineral, Embaixadas, Consulados e Representações Oficiais e Políticas; outras atividades não classificadas.

3- Base: média de 2000 = 100.

Obs.: Excluídas as pessoas que tiveram rendimento zero, os trabalhadores familiares e o empregados que receberam exclusivamente em espécie ou benefício.

**Tabela 10**  
**Rendimento real trimestral por grupo de rendimentos dos ocupados e assalariados no trabalho principal (percentil)<sup>1</sup>**  
**Distrito Federal - 1992 a 2005**

| Período                     | Rendimento real trimestral |                            |                |                                |                                |                            |                            |                |                                |                                |
|-----------------------------|----------------------------|----------------------------|----------------|--------------------------------|--------------------------------|----------------------------|----------------------------|----------------|--------------------------------|--------------------------------|
|                             | Ocupados                   |                            |                |                                |                                | Assalariados               |                            |                |                                |                                |
|                             | 10% mais pobres ganham até | 25% mais pobres ganham até | 50% ganham até | 25% mais ricos ganham acima de | 10% mais ricos ganham acima de | 10% mais pobres ganham até | 25% mais pobres ganham até | 50% ganham até | 25% mais ricos ganham acima de | 10% mais ricos ganham acima de |
| Dezembro/1992               | 197                        | 342                        | 772            | 1.694                          | 3.662                          | 298                        | 504                        | 994            | 2.153                          | 4.279                          |
| Dezembro/1993               | 241                        | 354                        | 761            | 1.798                          | 3.853                          | 295                        | 531                        | 979            | 2.286                          | 4.495                          |
| Dezembro/1994               | 187                        | 339                        | 759            | 1.787                          | 3.849                          | 275                        | 471                        | 935            | 2.094                          | 3.925                          |
| Dezembro/1995               | 225                        | 430                        | 882            | 2.160                          | 4.302                          | 365                        | 562                        | 1.102          | 2.534                          | 4.503                          |
| Dezembro/1996               | 249                        | 429                        | 867            | 1.926                          | 3.851                          | 374                        | 574                        | 1.136          | 2.300                          | 4.407                          |
| Dezembro/1997               | 264                        | 438                        | 875            | 1.926                          | 3.530                          | 374                        | 543                        | 1.050          | 2.118                          | 4.055                          |
| Dezembro/1998               | 259                        | 433                        | 863            | 1.898                          | 3.467                          | 380                        | 520                        | 1.039          | 2.080                          | 3.970                          |
| Dezembro/1999               | 243                        | 412                        | 806            | 1.784                          | 3.329                          | 330                        | 487                        | 968            | 1.977                          | 3.790                          |
| Dezembro/2000               | 250                        | 430                        | 781            | 1.739                          | 3.531                          | 359                        | 469                        | 937            | 1.888                          | 3.906                          |
| Dezembro/2001               | 289                        | 433                        | 726            | 1.741                          | 3.607                          | 363                        | 473                        | 876            | 1.902                          | 3.919                          |
| Janeiro/2002                | 286                        | 428                        | 726            | 1.731                          | 3.567                          | 361                        | 480                        | 871            | 1.887                          | 3.773                          |
| Fevereiro                   | 284                        | 427                        | 721            | 1.712                          | 3.567                          | 359                        | 496                        | 866            | 1.992                          | 3.983                          |
| Março                       | 283                        | 424                        | 713            | 1.712                          | 3.567                          | 357                        | 498                        | 905            | 2.120                          | 3.983                          |
| Abril                       | 282                        | 423                        | 711            | 1.707                          | 3.534                          | 356                        | 495                        | 891            | 2.117                          | 3.983                          |
| Maio                        | 281                        | 422                        | 706            | 1.696                          | 3.534                          | 354                        | 494                        | 891            | 2.117                          | 4.222                          |
| Junho                       | 281                        | 422                        | 705            | 1.693                          | 3.518                          | 364                        | 493                        | 857            | 2.101                          | 3.922                          |
| Julho                       | 281                        | 420                        | 712            | 1.689                          | 3.501                          | 364                        | 491                        | 901            | 2.080                          | 3.800                          |
| Agosto                      | 278                        | 416                        | 743            | 1.788                          | 3.467                          | 357                        | 486                        | 921            | 2.062                          | 3.850                          |
| Setembro                    | 275                        | 413                        | 713            | 1.788                          | 3.532                          | 347                        | 475                        | 910            | 2.062                          | 4.076                          |
| Outubro                     | 275                        | 407                        | 692            | 1.788                          | 3.604                          | 344                        | 461                        | 880            | 2.062                          | 4.004                          |
| Novembro                    | 267                        | 400                        | 679            | 1.665                          | 3.395                          | 346                        | 448                        | 833            | 2.002                          | 3.804                          |
| Dezembro                    | 256                        | 384                        | 668            | 1.602                          | 3.336                          | 333                        | 437                        | 809            | 1.921                          | 3.604                          |
| Janeiro/2003                | 248                        | 374                        | 665            | 1.572                          | 3.265                          | 323                        | 441                        | 835            | 1.921                          | 3.627                          |
| Fevereiro                   | 248                        | 372                        | 661            | 1.613                          | 3.386                          | 320                        | 435                        | 818            | 1.870                          | 3.627                          |
| Março                       | 234                        | 363                        | 631            | 1.572                          | 3.156                          | 315                        | 425                        | 806            | 1.838                          | 3.507                          |
| Abril                       | 234                        | 350                        | 586            | 1.520                          | 2.987                          | 318                        | 414                        | 796            | 1.820                          | 3.412                          |
| Maio                        | 230                        | 345                        | 595            | 1.494                          | 2.872                          | 314                        | 414                        | 796            | 1.723                          | 3.299                          |
| Junho                       | 274                        | 350                        | 629            | 1.492                          | 2.869                          | 343                        | 434                        | 800            | 1.721                          | 3.347                          |
| Julho                       | 274                        | 364                        | 639            | 1.515                          | 2.857                          | 341                        | 435                        | 800            | 1.797                          | 3.412                          |
| Agosto                      | 274                        | 365                        | 625            | 1.486                          | 2.914                          | 341                        | 443                        | 799            | 1.818                          | 3.409                          |
| Setembro                    | 273                        | 362                        | 617            | 1.483                          | 2.955                          | 336                        | 439                        | 795            | 1.794                          | 3.364                          |
| Outubro                     | 269                        | 358                        | 615            | 1.458                          | 2.841                          | 335                        | 432                        | 785            | 1.705                          | 3.354                          |
| Novembro                    | 268                        | 370                        | 666            | 1.532                          | 2.830                          | 333                        | 444                        | 785            | 1.776                          | 3.330                          |
| Dezembro                    | 266                        | 373                        | 663            | 1.453                          | 2.795                          | 331                        | 442                        | 777            | 1.677                          | 3.314                          |
| Janeiro/2004                | 266                        | 377                        | 655            | 1.529                          | 2.775                          | 331                        | 437                        | 777            | 1.747                          | 3.276                          |
| Fevereiro                   | 262                        | 376                        | 648            | 1.491                          | 2.872                          | 328                        | 434                        | 795            | 1.747                          | 3.276                          |
| Março                       | 259                        | 367                        | 647            | 1.513                          | 2.730                          | 324                        | 432                        | 809            | 1.747                          | 3.237                          |
| Abril                       | 259                        | 356                        | 643            | 1.489                          | 2.810                          | 322                        | 429                        | 757            | 1.729                          | 3.237                          |
| Maio                        | 257                        | 356                        | 620            | 1.424                          | 2.778                          | 321                        | 427                        | 755            | 1.726                          | 3.216                          |
| Junho                       | 257                        | 363                        | 641            | 1.530                          | 3.002                          | 320                        | 427                        | 750            | 1.827                          | 3.216                          |
| Julho                       | 277                        | 374                        | 639            | 1.597                          | 3.194                          | 320                        | 427                        | 801            | 1.923                          | 3.206                          |
| Agosto                      | 275                        | 371                        | 639            | 1.597                          | 3.176                          | 320                        | 426                        | 801            | 1.923                          | 3.204                          |
| Setembro                    | 275                        | 371                        | 635            | 1.597                          | 3.172                          | 319                        | 426                        | 846            | 1.917                          | 3.194                          |
| Outubro                     | 275                        | 370                        | 634            | 1.586                          | 3.172                          | 317                        | 423                        | 793            | 1.906                          | 3.278                          |
| Novembro                    | 275                        | 370                        | 634            | 1.586                          | 3.160                          | 317                        | 423                        | 843            | 1.904                          | 3.383                          |
| Dezembro                    | 274                        | 370                        | 632            | 1.580                          | 3.140                          | 316                        | 423                        | 837            | 1.904                          | 3.350                          |
| Janeiro/2005                | 272                        | 375                        | 632            | 1.570                          | 3.127                          | 316                        | 436                        | 837            | 1.896                          | 3.160                          |
| Fevereiro                   | 271                        | 369                        | 628            | 1.563                          | 3.079                          | 314                        | 427                        | 821            | 1.876                          | 3.140                          |
| Março                       | 267                        | 369                        | 616            | 1.530                          | 3.060                          | 313                        | 421                        | 782            | 1.836                          | 3.154                          |
| Abril                       | 265                        | 367                        | 612            | 1.523                          | 3.047                          | 308                        | 425                        | 801            | 1.836                          | 3.264                          |
| Maio                        | 265                        | 377                        | 609            | 1.515                          | 3.029                          | 326                        | 425                        | 808            | 1.828                          | 3.213                          |
| Junho                       | 284                        | 376                        | 608            | 1.521                          | 3.029                          | 324                        | 424                        | 808            | 1.828                          | 3.047                          |
| Julho                       | 303                        | 384                        | 608            | 1.520                          | 3.029                          | 324                        | 422                        | 808            | 1.825                          | 3.243                          |
| Agosto                      | 304                        | 380                        | 608            | 1.521                          | 3.042                          | 321                        | 426                        | 811            | 1.925                          | 3.245                          |
| Setembro                    | 304                        | 386                        | 610            | 1.525                          | 3.042                          | 330                        | 426                        | 811            | 2.027                          | 3.445                          |
| Outubro                     | 304                        | 397                        | 610            | 1.521                          | 3.042                          | 336                        | 435                        | 810            | 1.927                          | 3.457                          |
| Novembro                    | 301                        | 393                        | 607            | 1.525                          | 3.037                          | 331                        | 423                        | 793            | 2.008                          | 3.424                          |
| Dezembro                    | 300                        | 397                        | 602            | 1.506                          | 3.012                          | 331                        | 423                        | 750            | 1.900                          | 3.300                          |
| Var. % mensal dez.05/nov.05 | -0,3                       | 1,0                        | -0,8           | -1,2                           | -0,8                           | 0,0                        | 0,0                        | -5,4           | -5,4                           | -3,6                           |
| Var. % anual dez.05/dez.04  | 9,5                        | 7,3                        | -4,7           | -4,7                           | -4,1                           | 4,7                        | 0,0                        | -10,4          | -0,2                           | -1,5                           |

Fonte: Convênio: DIEESE/SEADE-SP/IMTE-FAT/ISTb-GDF. PED-DF - Pesquisa de Emprego e Desemprego no Distrito Federal.

Nota: 1- Valores em reais a preços de Dezembro de 2005, atualizados até Maio de 2001 pelo IPCR-SDE/IGDF e a partir de Junho de 2001, atualizados pelo INPC/IDF-IBGE.

Obs.: Excluídas as pessoas que tiveram rendimento zero, os trabalhadores familiares e os empregados que receberam exclusivamente em espécie ou benefício.

**Tabela 11**  
**Índice de rendimento real trimestral por grupo de rendimentos dos ocupados e assalariados no trabalho principal (percentil)<sup>1</sup>**  
**Distrito Federal - 1992 a 2005**

Base: média de 2000 = 100.

| Período                     | Índice de rendimento real trimestral |                            |                |                                |                                |                            |                            |                |                                |                                |
|-----------------------------|--------------------------------------|----------------------------|----------------|--------------------------------|--------------------------------|----------------------------|----------------------------|----------------|--------------------------------|--------------------------------|
|                             | Ocupados                             |                            |                |                                |                                | Assalariados               |                            |                |                                |                                |
|                             | 10% mais pobres ganham até           | 25% mais pobres ganham até | 50% ganham até | 25% mais ricos ganham acima de | 10% mais ricos ganham acima de | 10% mais pobres ganham até | 25% mais pobres ganham até | 50% ganham até | 25% mais ricos ganham acima de | 10% mais ricos ganham acima de |
| Dezembro/1992               | 80,7                                 | 83,1                       | 100,7          | 97,0                           | 106,5                          | 86,6                       | 105,9                      | 104,7          | 112,4                          | 108,8                          |
| Dezembro/1993               | 98,9                                 | 85,9                       | 99,2           | 102,9                          | 112,0                          | 85,6                       | 111,7                      | 103,2          | 119,3                          | 114,3                          |
| Dezembro/1994               | 76,5                                 | 82,3                       | 98,9           | 102,3                          | 111,9                          | 80,0                       | 99,0                       | 98,5           | 109,3                          | 99,8                           |
| Dezembro/1995               | 92,4                                 | 104,3                      | 114,9          | 123,7                          | 125,1                          | 106,1                      | 118,1                      | 116,1          | 132,3                          | 114,5                          |
| Dezembro/1996               | 102,2                                | 104,1                      | 113,0          | 110,2                          | 112,0                          | 108,8                      | 120,7                      | 119,7          | 120,0                          | 112,1                          |
| Dezembro/1997               | 108,3                                | 106,3                      | 114,1          | 110,2                          | 102,6                          | 108,8                      | 114,0                      | 110,6          | 110,5                          | 103,1                          |
| Dezembro/1998               | 106,4                                | 105,2                      | 112,6          | 108,7                          | 100,8                          | 110,4                      | 109,3                      | 109,4          | 108,6                          | 101,0                          |
| Dezembro/1999               | 99,9                                 | 99,9                       | 105,2          | 102,1                          | 96,8                           | 95,9                       | 102,3                      | 102,0          | 103,2                          | 96,4                           |
| Dezembro/2000               | 102,7                                | 104,3                      | 101,9          | 99,6                           | 102,7                          | 104,5                      | 98,5                       | 98,7           | 98,5                           | 99,3                           |
| Dezembro/2001               | 118,6                                | 105,2                      | 94,6           | 99,7                           | 104,9                          | 105,5                      | 99,5                       | 92,3           | 99,3                           | 99,7                           |
| Janeiro/2002                | 117,2                                | 103,8                      | 94,6           | 99,1                           | 103,7                          | 104,8                      | 100,9                      | 91,8           | 98,5                           | 96,0                           |
| Fevereiro                   | 116,7                                | 103,5                      | 94,0           | 98,0                           | 103,7                          | 104,5                      | 104,2                      | 91,2           | 103,9                          | 101,3                          |
| Março                       | 116,2                                | 103,0                      | 93,0           | 98,0                           | 103,7                          | 103,8                      | 104,7                      | 95,4           | 110,7                          | 101,3                          |
| Abril                       | 115,8                                | 102,7                      | 92,7           | 97,7                           | 102,8                          | 103,5                      | 104,0                      | 93,8           | 110,5                          | 101,3                          |
| Mai                         | 115,3                                | 102,4                      | 92,1           | 97,1                           | 102,8                          | 102,8                      | 103,8                      | 93,8           | 110,5                          | 107,4                          |
| Junho                       | 115,3                                | 102,4                      | 92,0           | 96,9                           | 102,3                          | 105,8                      | 103,5                      | 90,2           | 109,6                          | 99,7                           |
| Julho                       | 115,3                                | 101,9                      | 92,8           | 96,7                           | 101,8                          | 105,8                      | 103,3                      | 94,9           | 108,6                          | 96,6                           |
| Agosto                      | 113,9                                | 101,0                      | 96,8           | 102,4                          | 100,8                          | 103,8                      | 102,1                      | 97,1           | 107,6                          | 97,9                           |
| Setembro                    | 113,0                                | 100,2                      | 93,0           | 102,4                          | 102,7                          | 100,8                      | 99,9                       | 95,9           | 107,6                          | 103,6                          |
| Outubro                     | 113,0                                | 98,8                       | 90,2           | 102,4                          | 104,8                          | 99,8                       | 96,8                       | 92,8           | 107,6                          | 101,8                          |
| Novembro                    | 109,7                                | 97,2                       | 88,5           | 95,3                           | 98,7                           | 100,5                      | 94,2                       | 87,7           | 104,5                          | 96,7                           |
| Dezembro                    | 105,0                                | 93,3                       | 87,1           | 91,7                           | 97,0                           | 96,9                       | 91,8                       | 85,2           | 100,3                          | 91,6                           |
| Janeiro/2003                | 101,8                                | 90,8                       | 86,8           | 90,0                           | 94,9                           | 93,9                       | 92,8                       | 88,0           | 100,3                          | 92,2                           |
| Fevereiro                   | 101,8                                | 90,3                       | 86,2           | 92,3                           | 98,5                           | 92,9                       | 91,3                       | 86,2           | 97,6                           | 92,2                           |
| Março                       | 96,1                                 | 88,1                       | 82,3           | 90,0                           | 91,8                           | 91,6                       | 89,4                       | 85,0           | 95,9                           | 89,2                           |
| Abril                       | 96,1                                 | 85,0                       | 76,4           | 87,0                           | 86,9                           | 92,6                       | 87,0                       | 83,9           | 95,0                           | 86,8                           |
| Mai                         | 94,3                                 | 83,6                       | 77,6           | 85,5                           | 83,5                           | 91,2                       | 87,0                       | 83,9           | 89,9                           | 83,9                           |
| Junho                       | 112,5                                | 84,9                       | 81,9           | 85,4                           | 83,4                           | 99,6                       | 91,3                       | 84,3           | 89,8                           | 85,1                           |
| Julho                       | 112,3                                | 88,3                       | 83,3           | 86,7                           | 83,1                           | 99,1                       | 91,4                       | 84,2           | 93,8                           | 86,8                           |
| Agosto                      | 112,3                                | 88,6                       | 81,5           | 85,0                           | 84,7                           | 99,1                       | 93,2                       | 84,1           | 94,9                           | 86,7                           |
| Setembro                    | 111,9                                | 87,8                       | 80,4           | 84,9                           | 85,9                           | 97,8                       | 92,3                       | 83,8           | 93,6                           | 85,5                           |
| Outubro                     | 110,4                                | 86,8                       | 80,2           | 83,4                           | 82,6                           | 97,5                       | 90,8                       | 82,7           | 89,0                           | 85,3                           |
| Novembro                    | 110,1                                | 89,8                       | 86,8           | 87,7                           | 82,3                           | 96,8                       | 93,3                       | 82,7           | 92,7                           | 84,7                           |
| Dezembro                    | 109,3                                | 90,5                       | 86,4           | 83,2                           | 81,3                           | 96,3                       | 92,9                       | 81,9           | 87,5                           | 84,3                           |
| Janeiro/2004                | 109,3                                | 91,6                       | 85,4           | 87,5                           | 80,7                           | 96,3                       | 91,8                       | 81,9           | 91,2                           | 83,3                           |
| Fevereiro                   | 107,5                                | 91,2                       | 84,6           | 85,4                           | 83,5                           | 95,2                       | 91,3                       | 83,8           | 91,2                           | 83,3                           |
| Março                       | 106,4                                | 89,2                       | 84,4           | 86,6                           | 79,4                           | 94,2                       | 90,7                       | 85,2           | 91,2                           | 82,3                           |
| Abril                       | 106,2                                | 86,4                       | 83,9           | 85,2                           | 81,7                           | 93,5                       | 90,1                       | 79,7           | 90,2                           | 82,3                           |
| Mai                         | 105,6                                | 86,4                       | 80,8           | 81,5                           | 80,8                           | 93,2                       | 89,8                       | 79,6           | 90,1                           | 81,8                           |
| Junho                       | 105,6                                | 88,2                       | 83,6           | 87,6                           | 87,3                           | 93,1                       | 89,8                       | 79,1           | 95,3                           | 81,8                           |
| Julho                       | 113,6                                | 90,7                       | 83,3           | 91,4                           | 92,9                           | 93,1                       | 89,8                       | 84,4           | 100,3                          | 81,5                           |
| Agosto                      | 112,9                                | 89,9                       | 83,3           | 91,4                           | 92,4                           | 92,9                       | 89,5                       | 84,4           | 100,3                          | 81,5                           |
| Setembro                    | 112,9                                | 89,9                       | 82,8           | 91,4                           | 92,2                           | 92,8                       | 89,5                       | 89,1           | 100,0                          | 81,2                           |
| Outubro                     | 112,8                                | 89,8                       | 82,7           | 90,8                           | 92,2                           | 92,2                       | 88,9                       | 83,5           | 99,5                           | 83,4                           |
| Novembro                    | 112,8                                | 89,8                       | 82,7           | 90,8                           | 91,9                           | 92,2                       | 88,9                       | 88,8           | 99,4                           | 86,0                           |
| Dezembro                    | 112,4                                | 89,8                       | 82,4           | 90,4                           | 91,3                           | 91,8                       | 88,9                       | 88,2           | 99,4                           | 85,2                           |
| Janeiro/2005                | 111,7                                | 91,1                       | 82,4           | 89,9                           | 90,9                           | 91,8                       | 91,6                       | 88,2           | 98,9                           | 80,4                           |
| Fevereiro                   | 111,2                                | 89,7                       | 81,9           | 89,5                           | 89,5                           | 91,3                       | 89,8                       | 86,5           | 97,9                           | 79,9                           |
| Março                       | 109,5                                | 89,7                       | 80,3           | 87,6                           | 89,0                           | 90,9                       | 88,4                       | 82,3           | 95,8                           | 80,2                           |
| Abril                       | 108,8                                | 89,1                       | 79,8           | 87,2                           | 88,6                           | 89,5                       | 89,2                       | 84,3           | 95,8                           | 83,0                           |
| Mai                         | 108,8                                | 91,6                       | 79,5           | 86,7                           | 88,1                           | 94,9                       | 89,2                       | 85,1           | 95,4                           | 81,7                           |
| Junho                       | 116,7                                | 91,2                       | 79,3           | 87,1                           | 88,1                           | 94,3                       | 89,1                       | 85,1           | 95,4                           | 77,5                           |
| Julho                       | 124,3                                | 93,1                       | 79,3           | 87,0                           | 88,1                           | 94,2                       | 88,7                       | 85,1           | 95,3                           | 82,5                           |
| Agosto                      | 124,7                                | 92,3                       | 79,3           | 87,1                           | 88,5                           | 93,4                       | 89,5                       | 85,4           | 100,5                          | 82,5                           |
| Setembro                    | 124,7                                | 93,8                       | 79,6           | 87,3                           | 88,5                           | 96,0                       | 89,5                       | 85,4           | 105,8                          | 87,6                           |
| Outubro                     | 124,6                                | 96,3                       | 79,6           | 87,1                           | 88,5                           | 97,5                       | 91,5                       | 85,3           | 100,6                          | 87,9                           |
| Novembro                    | 123,6                                | 95,3                       | 79,2           | 87,3                           | 88,3                           | 96,3                       | 88,9                       | 83,6           | 104,8                          | 87,1                           |
| Dezembro                    | 123,1                                | 96,2                       | 78,5           | 86,2                           | 87,6                           | 96,3                       | 88,9                       | 79,0           | 99,2                           | 83,9                           |
| Var. % mensal dez.05/nov.05 | -0,3                                 | 1,0                        | -0,8           | -1,2                           | -0,8                           | 0,0                        | 0,0                        | -5,4           | -5,4                           | -3,6                           |
| Var. % anual dez.05/dez.04  | 9,5                                  | 7,3                        | -4,7           | -4,7                           | -4,1                           | 4,7                        | 0,0                        | -10,4          | -0,2                           | -1,5                           |

Fonte: Convênio: DIEESE/SEADE-SP/MTTE-FAT/STb-GDF. PED-DF - Pesquisa de Emprego e Desemprego no Distrito Federal.

Nota: 1- As variações da Tabela 11 são as mesmas da Tabela 10 pois não podem ser referidas aos índices, mas somente aos rendimentos.

**Tabela 12**  
**Rendimento médio real trimestral das mulheres e dos homens ocupados no trabalho principal<sup>1</sup>**  
**Distrito Federal - 1992 a 2005**

| Período                                | Rendimento dos ocupados |                     |          |                     |           |                     | Relação rendimento<br>fem./masc. (%) |
|--|-------------------------|---------------------|----------|---------------------|-----------|---------------------|--------------------------------------|
|  | Geral                   | Índice <sup>2</sup> | Feminino | Índice <sup>2</sup> | Masculino | Índice <sup>2</sup> |                                      |
| Dezembro/1992                          | 1.499                   | 99,2                | 1.148    | 95,0                | 1.786     | 100,0               | 64,3                                 |
| Dezembro/1993                          | 1.627                   | 107,7               | 1.272    | 105,3               | 1.926     | 107,9               | 66,1                                 |
| Dezembro/1994                          | 1.468                   | 97,2                | 1.140    | 94,4                | 1.751     | 98,1                | 65,1                                 |
| Dezembro/1995                          | 1.745                   | 115,5               | 1.360    | 112,6               | 2.077     | 116,4               | 65,5                                 |
| Dezembro/1996                          | 1.689                   | 111,8               | 1.358    | 112,4               | 1.965     | 110,1               | 69,1                                 |
| Dezembro/1997                          | 1.592                   | 105,4               | 1.285    | 106,3               | 1.860     | 104,2               | 69,1                                 |
| Dezembro/1998                          | 1.586                   | 105,0               | 1.269    | 105,0               | 1.868     | 104,6               | 67,9                                 |
| Dezembro/1999                          | 1.529                   | 101,2               | 1.250    | 103,5               | 1.780     | 99,7                | 70,2                                 |
| Dezembro/2000                          | 1.515                   | 100,3               | 1.228    | 101,6               | 1.765     | 98,9                | 69,6                                 |
| Dezembro/2001                          | 1.460                   | 96,6                | 1.202    | 99,5                | 1.706     | 95,6                | 70,5                                 |
| <b>Janeiro/2002</b>                    | 1.458                   | 96,5                | 1.187    | 98,2                | 1.712     | 95,9                | 69,3                                 |
| <b>Fevereiro</b>                       | 1.483                   | 98,1                | 1.207    | 99,9                | 1.731     | 97,0                | 69,7                                 |
| <b>Março</b>                           | 1.502                   | 99,4                | 1.216    | 100,6               | 1.754     | 98,3                | 69,3                                 |
| <b>Abril</b>                           | 1.490                   | 98,6                | 1.204    | 99,6                | 1.751     | 98,1                | 68,8                                 |
| <b>Mai</b>                             | 1.486                   | 98,4                | 1.195    | 98,9                | 1.756     | 98,4                | 68,0                                 |
| <b>Junho</b>                           | 1.485                   | 98,3                | 1.190    | 98,5                | 1.759     | 98,6                | 67,6                                 |
| <b>Julho</b>                           | 1.481                   | 98,1                | 1.190    | 98,4                | 1.750     | 98,1                | 68,0                                 |
| <b>Agosto</b>                          | 1.495                   | 98,9                | 1.201    | 99,4                | 1.766     | 98,9                | 68,0                                 |
| <b>Setembro</b>                        | 1.506                   | 99,6                | 1.226    | 101,5               | 1.760     | 98,6                | 69,7                                 |
| <b>Outubro</b>                         | 1.496                   | 95,3                | 1.228    | 97,3                | 1.741     | 94,4                | 69,8                                 |
| <b>Novembro</b>                        | 1.440                   | 95,3                | 1.176    | 97,3                | 1.686     | 94,4                | 69,8                                 |
| <b>Dezembro</b>                        | 1.398                   | 92,5                | 1.127    | 93,2                | 1.655     | 92,7                | 68,1                                 |
| <b>Janeiro/2003</b>                    | 1.384                   | 91,6                | 1.094    | 90,5                | 1.653     | 92,6                | 66,2                                 |
| <b>Fevereiro</b>                       | 1.378                   | 91,6                | 1.100    | 91,0                | 1.633     | 91,5                | 67,3                                 |
| <b>Março</b>                           | 1.323                   | 91,2                | 1.058    | 91,0                | 1.566     | 91,5                | 67,3                                 |
| <b>Abril</b>                           | 1.298                   | 87,6                | 1.049    | 87,6                | 1.534     | 87,7                | 67,6                                 |
| <b>Mai</b>                             | 1.264                   | 83,7                | 1.013    | 86,8                | 1.505     | 85,9                | 68,4                                 |
| <b>Junho</b>                           | 1.279                   | 84,7                | 1.052    | 87,0                | 1.499     | 84,0                | 70,2                                 |
| <b>Julho</b>                           | 1.267                   | 83,9                | 1.030    | 85,2                | 1.488     | 83,3                | 69,2                                 |
| <b>Agosto</b>                          | 1.259                   | 83,4                | 1.028    | 85,0                | 1.474     | 82,6                | 69,7                                 |
| <b>Setembro</b>                        | 1.265                   | 83,7                | 1.017    | 83,5                | 1.492     | 82,3                | 68,7                                 |
| <b>Outubro</b>                         | 1.246                   | 82,5                | 1.010    | 84,9                | 1.469     | 84,2                | 68,2                                 |
| <b>Novembro</b>                        | 1.275                   | 84,4                | 1.025    | 84,9                | 1.503     | 84,2                | 68,2                                 |
| <b>Dezembro</b>                        | 1.271                   | 84,1                | 1.009    | 83,5                | 1.509     | 84,6                | 66,8                                 |
| <b>Janeiro/2004</b>                    | 1.284                   | 85,0                | 1.029    | 85,2                | 1.513     | 84,8                | 68,0                                 |
| <b>Fevereiro</b>                       | 1.276                   | 84,5                | 1.026    | 84,9                | 1.505     | 84,3                | 68,2                                 |
| <b>Março</b>                           | 1.237                   | 81,9                | 1.008    | 83,4                | 1.447     | 81,0                | 69,7                                 |
| <b>Abril</b>                           | 1.219                   | 80,7                | 969      | 80,2                | 1.448     | 81,1                | 66,9                                 |
| <b>Mai</b>                             | 1.215                   | 80,4                | 989      | 81,8                | 1.422     | 79,7                | 69,5                                 |
| <b>Junho</b>                           | 1.264                   | 83,6                | 1.040    | 86,1                | 1.476     | 82,7                | 70,5                                 |
| <b>Julho</b>                           | 1.294                   | 85,7                | 1.106    | 91,5                | 1.474     | 82,6                | 75,0                                 |
| <b>Agosto</b>                          | 1.296                   | 85,8                | 1.099    | 91,0                | 1.488     | 83,4                | 73,9                                 |
| <b>Setembro</b>                        | 1.307                   | 86,5                | 1.105    | 91,4                | 1.500     | 84,0                | 73,6                                 |
| <b>Outubro</b>                         | 1.296                   | 85,8                | 1.075    | 89,0                | 1.509     | 84,6                | 71,2                                 |
| <b>Novembro</b>                        | 1.317                   | 87,2                | 1.091    | 90,3                | 1.530     | 85,7                | 71,3                                 |
| <b>Dezembro</b>                        | 1.336                   | 88,4                | 1.115    | 92,2                | 1.543     | 86,4                | 72,2                                 |
| <b>Janeiro/2005</b>                    | 1.325                   | 87,7                | 1.125    | 93,1                | 1.514     | 84,8                | 74,3                                 |
| <b>Fevereiro</b>                       | 1.304                   | 86,3                | 1.103    | 91,3                | 1.496     | 83,8                | 73,8                                 |
| <b>Março</b>                           | 1.255                   | 83,1                | 1.042    | 86,3                | 1.456     | 81,5                | 71,6                                 |
| <b>Abril</b>                           | 1.258                   | 83,3                | 1.046    | 86,5                | 1.461     | 81,8                | 71,6                                 |
| <b>Mai</b>                             | 1.256                   | 83,2                | 1.047    | 86,7                | 1.455     | 81,5                | 72,0                                 |
| <b>Junho</b>                           | 1.260                   | 83,4                | 1.049    | 86,8                | 1.465     | 82,1                | 71,6                                 |
| <b>Julho</b>                           | 1.293                   | 85,6                | 1.069    | 88,5                | 1.507     | 84,4                | 71,0                                 |
| <b>Agosto</b>                          | 1.313                   | 86,9                | 1.079    | 89,3                | 1.532     | 85,8                | 70,4                                 |
| <b>Setembro</b>                        | 1.337                   | 88,5                | 1.114    | 92,1                | 1.548     | 86,7                | 71,9                                 |
| <b>Outubro</b>                         | 1.307                   | 86,5                | 1.093    | 90,4                | 1.508     | 84,5                | 72,5                                 |
| <b>Novembro</b>                        | 1.285                   | 85,1                | 1.081    | 89,5                | 1.481     | 83,0                | 73,0                                 |
| <b>Dezembro</b>                        | 1.267                   | 83,9                | 1.048    | 86,7                | 1.470     | 82,4                | 71,3                                 |
| <b>Var. % mensal<br/>dez.05/nov.05</b> |                         | -1,4                |          | -3,1                |           | -0,7                |                                      |
| <b>Var. % anual<br/>dez.05/dez.04</b>  |                         | -5,2                |          | -6,0                |           | -4,7                |                                      |

Fonte: Convênio: DIEESE/SEADE-SP/IMTE-FAT/STb-GDF. PED-DF - Pesquisa de Emprego e Desemprego no Distrito Federal.

Notas: 1- Valores em reais a preços de Dezembro de 2005, atualizados até Maio de 2001 pelo IPCR-SDE/GDF e a partir de Junho de 2001, atualizados pelo INPC/DF-IBGE.

2- Base: média de 2000 = 100.

Obs.: Excluídas as pessoas que tiveram rendimento zero, os trabalhadores familiares e os empregados que receberam exclusivamente em espécie ou benefício.

**Tabela 13**  
**Índices trimestrais do emprego, do rendimento médio real e da massa de rendimentos reais dos ocupados e dos assalariados<sup>1</sup>**  
**Distrito Federal - 1992 a 2005**

Base: média 2000 = 100

| Período              | Ocupados <sup>2</sup> |                       |                          | Assalariados <sup>3</sup> |                    |                     |
|----------------------|-----------------------|-----------------------|--------------------------|---------------------------|--------------------|---------------------|
|                      | Emprego               | Rendimento médio real | Massa de rendimento real | Emprego                   | Salário médio real | Massa salarial real |
| Dezembro/1992        | 80,3                  | 97,5                  | 78,3                     | 77,7                      | 106,6              | 82,8                |
| Dezembro/1993        | 84,2                  | 106,2                 | 89,5                     | 79,8                      | 114,9              | 91,7                |
| Dezembro/1994        | 85,7                  | 96,4                  | 82,6                     | 84,1                      | 96,8               | 81,4                |
| Dezembro/1995        | 87,8                  | 113,3                 | 99,4                     | 82,3                      | 117,2              | 96,4                |
| Dezembro/1996        | 88,3                  | 109,8                 | 96,9                     | 84,5                      | 112,6              | 95,2                |
| Dezembro/1997        | 93,2                  | 104,7                 | 97,5                     | 88,8                      | 106,0              | 94,2                |
| Dezembro/1998        | 94,1                  | 104,7                 | 98,6                     | 91,3                      | 105,8              | 96,6                |
| Dezembro/1999        | 96,0                  | 101,3                 | 97,3                     | 97,2                      | 100,5              | 97,6                |
| Dezembro/2000        | 102,7                 | 100,3                 | 103,0                    | 104,7                     | 100,8              | 105,5               |
| Dezembro/2001        | 106,1                 | 97,0                  | 102,9                    | 107,1                     | 98,7               | 105,7               |
| <b>Janeiro/2002</b>  | <b>105,0</b>          | <b>96,5</b>           | <b>101,3</b>             | <b>105,4</b>              | <b>97,7</b>        | <b>102,9</b>        |
| Fevereiro            | 104,1                 | 97,9                  | 101,9                    | 104,4                     | 98,6               | 102,9               |
| Março                | 104,8                 | 99,3                  | 104,0                    | 104,9                     | 100,5              | 105,4               |
| Abril                | 106,3                 | 98,4                  | 104,5                    | 106,7                     | 101,0              | 107,7               |
| Maio                 | 107,5                 | 98,2                  | 105,5                    | 105,9                     | 101,6              | 107,5               |
| Junho                | 107,9                 | 98,1                  | 105,9                    | 105,5                     | 100,3              | 105,8               |
| Julho                | 108,1                 | 98,1                  | 106,0                    | 105,5                     | 99,4               | 104,9               |
| Agosto               | 109,9                 | 98,8                  | 108,6                    | 108,0                     | 99,3               | 107,2               |
| Setembro             | 111,6                 | 99,7                  | 111,3                    | 109,6                     | 100,3              | 109,9               |
| Outubro              | 112,5                 | 99,1                  | 111,5                    | 110,6                     | 99,7               | 110,3               |
| Novembro             | 111,8                 | 95,7                  | 107,0                    | 110,4                     | 96,7               | 106,8               |
| Dezembro             | 111,1                 | 92,8                  | 103,1                    | 110,0                     | 93,7               | 103,1               |
| <b>Janeiro/2003</b>  | <b>109,6</b>          | <b>91,9</b>           | <b>100,7</b>             | <b>109,1</b>              | <b>93,9</b>        | <b>102,5</b>        |
| Fevereiro            | 107,5                 | 91,4                  | 98,2                     | 107,6                     | 92,7               | 99,8                |
| Março                | 105,6                 | 87,8                  | 92,7                     | 105,8                     | 90,3               | 95,6                |
| Abril                | 106,0                 | 86,1                  | 91,3                     | 105,3                     | 86,9               | 91,4                |
| Maio                 | 107,3                 | 84,0                  | 90,2                     | 106,6                     | 85,2               | 90,8                |
| Junho                | 108,0                 | 85,0                  | 91,8                     | 107,1                     | 85,9               | 92,0                |
| Julho                | 109,1                 | 84,0                  | 91,7                     | 108,5                     | 85,8               | 93,1                |
| Agosto               | 110,8                 | 84,4                  | 93,6                     | 109,5                     | 86,1               | 94,3                |
| Setembro             | 110,8                 | 84,4                  | 93,6                     | 109,5                     | 86,1               | 94,3                |
| Outubro              | 111,0                 | 83,5                  | 92,7                     | 109,4                     | 85,7               | 93,7                |
| Novembro             | 112,5                 | 85,4                  | 96,1                     | 111,0                     | 87,3               | 96,8                |
| Dezembro             | 113,6                 | 84,4                  | 95,8                     | 112,3                     | 85,5               | 95,9                |
| <b>Janeiro/2004</b>  | <b>114,2</b>          | <b>85,0</b>           | <b>97,2</b>              | <b>113,8</b>              | <b>86,3</b>        | <b>98,2</b>         |
| Fevereiro            | 113,0                 | 84,5                  | 95,5                     | 113,1                     | 86,7               | 98,1                |
| Março                | 111,3                 | 82,1                  | 91,3                     | 111,4                     | 86,2               | 96,1                |
| Abril                | 110,2                 | 80,8                  | 89,1                     | 110,1                     | 85,1               | 93,7                |
| Maio                 | 112,3                 | 80,8                  | 90,8                     | 111,7                     | 85,6               | 95,6                |
| Junho                | 114,3                 | 84,0                  | 96,0                     | 113,7                     | 87,5               | 99,4                |
| Julho                | 115,8                 | 86,1                  | 99,7                     | 114,1                     | 89,1               | 101,7               |
| Agosto               | 116,9                 | 86,0                  | 100,6                    | 115,7                     | 89,0               | 103,0               |
| Setembro             | 117,4                 | 86,6                  | 101,6                    | 116,4                     | 90,0               | 104,7               |
| Outubro              | 118,6                 | 85,9                  | 101,9                    | 118,6                     | 89,8               | 106,6               |
| Novembro             | 119,6                 | 87,2                  | 104,3                    | 118,4                     | 89,9               | 106,5               |
| Dezembro             | 121,0                 | 88,7                  | 107,3                    | 118,7                     | 90,7               | 107,6               |
| <b>Janeiro/2005</b>  | <b>121,3</b>          | <b>87,8</b>           | <b>106,5</b>             | <b>120,0</b>              | <b>89,5</b>        | <b>107,4</b>        |
| Fevereiro            | 120,1                 | 86,4                  | 103,8                    | 119,0                     | 89,2               | 106,1               |
| Março                | 119,1                 | 83,0                  | 98,9                     | 119,0                     | 87,4               | 104,0               |
| Abril                | 119,3                 | 83,6                  | 99,7                     | 117,7                     | 87,8               | 103,3               |
| Maio                 | 120,4                 | 83,6                  | 100,7                    | 120,2                     | 86,8               | 104,3               |
| Junho                | 120,8                 | 84,1                  | 101,6                    | 121,2                     | 87,0               | 105,4               |
| Julho                | 121,9                 | 86,0                  | 104,9                    | 123,0                     | 88,8               | 109,2               |
| Agosto               | 122,4                 | 87,1                  | 106,6                    | 123,9                     | 90,1               | 111,5               |
| Setembro             | 123,9                 | 88,4                  | 109,6                    | 124,6                     | 90,2               | 112,5               |
| Outubro              | 125,3                 | 86,5                  | 108,4                    | 125,6                     | 89,0               | 111,8               |
| Novembro             | 126,1                 | 85,3                  | 107,5                    | 125,3                     | 88,3               | 110,6               |
| Dezembro             | 127,6                 | 84,3                  | 107,5                    | 126,3                     | 87,6               | 110,6               |
| <b>Var. % mensal</b> |                       |                       |                          |                           |                    |                     |
| dez.05/nov.05        | 1,2                   | -1,2                  | 0,0                      | 0,8                       | -0,8               | 0,0                 |
| <b>Var. % anual</b>  |                       |                       |                          |                           |                    |                     |
| dez.05/dez.04        | 5,5                   | -5,0                  | 0,2                      | 6,4                       | -3,4               | 2,8                 |

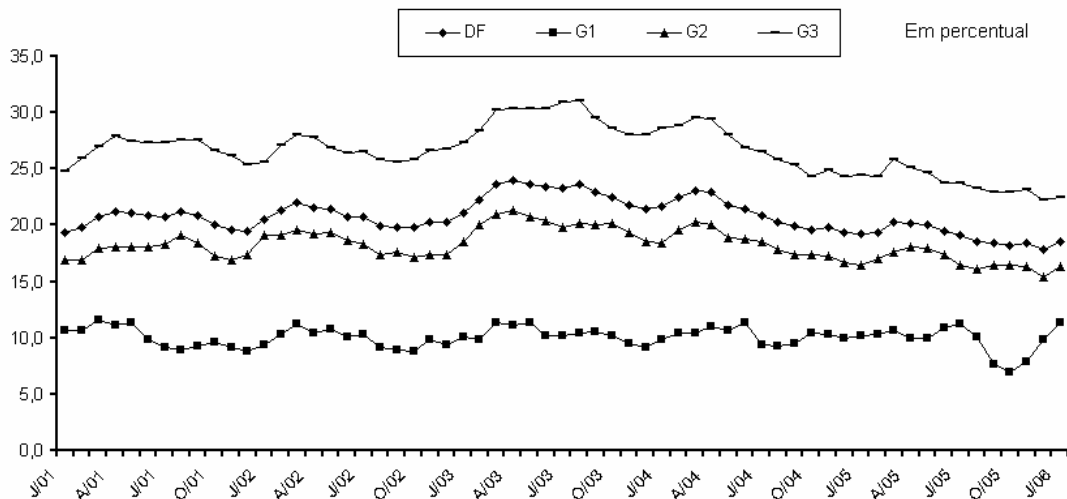
Fonte: Convênio: DIEESE/SEADE-SP/MTE-FAT/STb-GDF. PED-DF - Pesquisa de Emprego e Desemprego no Distrito Federal.

Notas: 1- Valores em reais a preços de Dezembro de 2005, atualizados até Maio de 2001 pelo IPCR-SDE/GDF e a partir de Junho de 2001, atualizados pelo INPC/DF-IBGE.

2- Incluem os ocupados que não tiveram remuneração no mês e excluem trabalhadores familiares sem remuneração salarial e os trabalhadores que ganharam exclusivamente em espécie ou benefício.

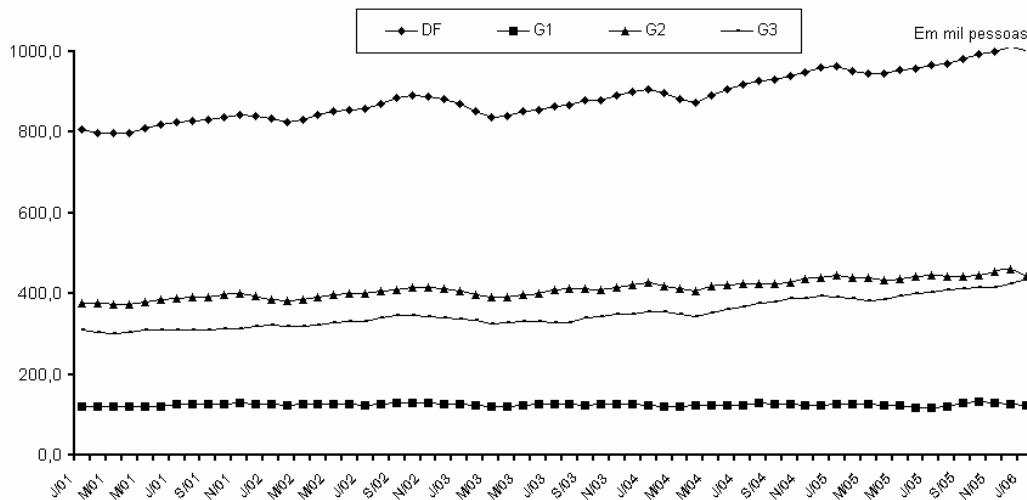
3- Incluem os assalariados que não tiveram remuneração no mês.

**Gráfico 1**  
**Taxa de desemprego total**  
**Distrito Federal e grupos de Regiões Administrativas - Janeiro de 2001 a 2006**



Fonte: Convênio: DIEESE/SEADE-SP/MTE-FAT/STb-GDF. PED-DF - Pesquisa de Emprego e Desemprego no Distrito Federal.

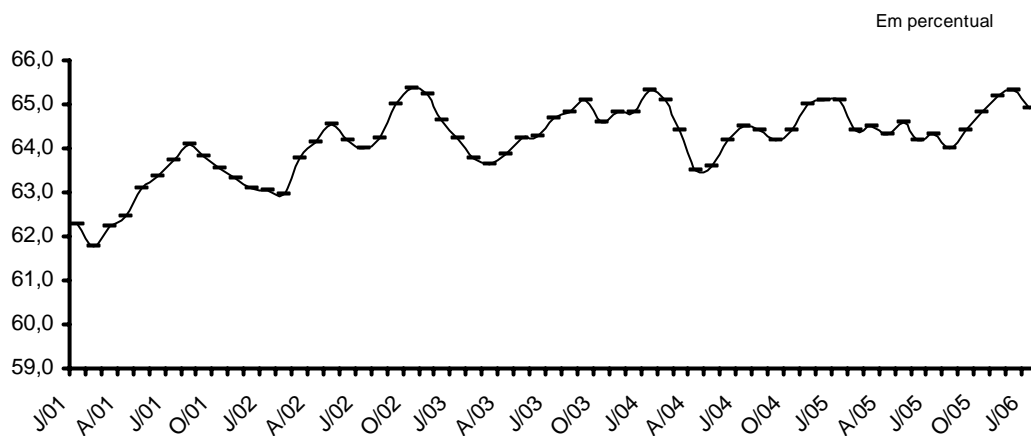
**Gráfico 2**  
**Número de ocupados**  
**Distrito Federal e grupos de Regiões Administrativas - Janeiro de 2001 a 2006**



Fonte: Convênio: DIEESE/SEADE-SP/MTE-FAT/STb-GDF. PED-DF - Pesquisa de Emprego e Desemprego no Distrito Federal.

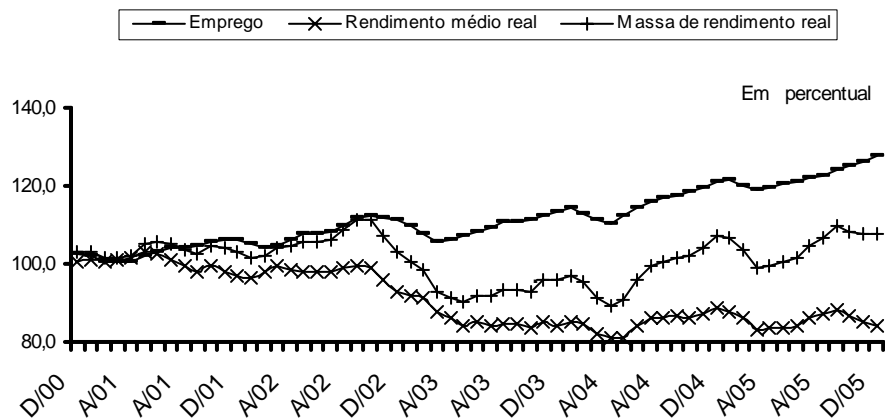
**Gráfico 3**  
**Taxa de participação total**  
**Distrito Federal - Janeiro de 2001 a 2006**

A



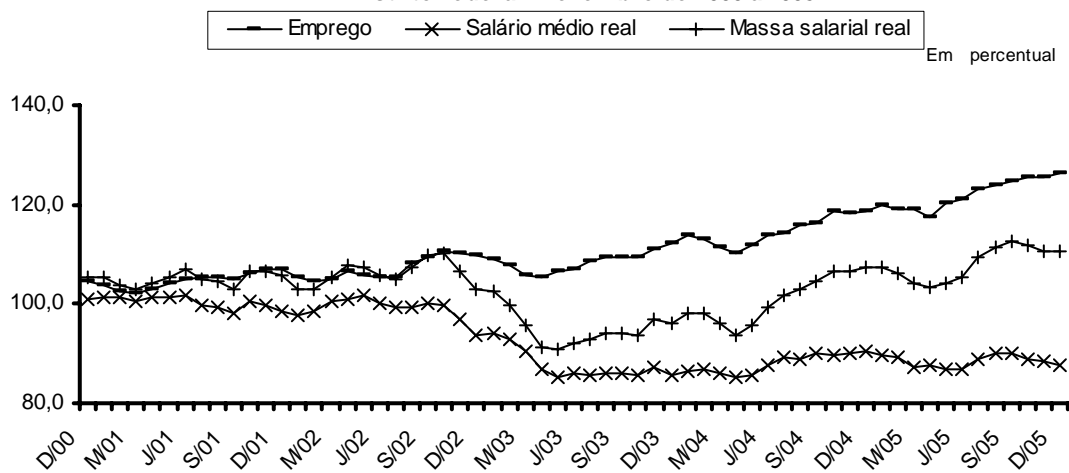
Fonte: Convênio: DIEESE/SEADE-SP/MTE-FAT/STb-GDF. PED-DF - Pesquisa de Emprego e Desemprego no Distrito Federal.

**Gráfico 4**  
**Índices<sup>1</sup> trimestrais de emprego, do rendimento médio real**  
**e da massa de rendimentos dos ocupados<sup>2</sup>**  
**Distrito Federal - Dezembro de 2000 a 2005**



Fonte: Convênio: DIEESE/SEADE-SP/MTE-FAT/STb-GDF, PED-DF - Pesquisa de Emprego e Desemprego no Distrito Federal.  
 Notas: 1- Base: média de 2000 = 100  
 2- Inclui os ocupados que não tiveram remuneração no mês exclui os trabalhadores que ganharam exclusivamente em espécie ou benefício.

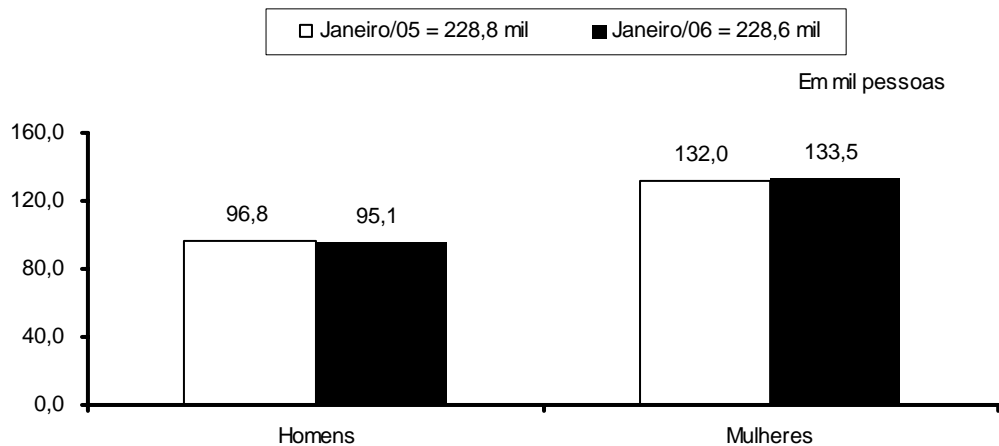
**Gráfico 5**  
**Índices<sup>1</sup> trimestrais de emprego, do salário médio real**  
**e da massa salarial real dos assalariados<sup>2</sup>**  
**Distrito Federal - Dezembro de 2000 a 2005**



Fonte: Convênio: DIEESE/SEADE-SP/MTE-FAT/STb-GDF, PED-DF - Pesquisa de Emprego e Desemprego no Distrito Federal.  
 Nota: 1- Base média de 2000 = 100  
 2- Inclui os assalariados que não tiveram remuneração no mês.

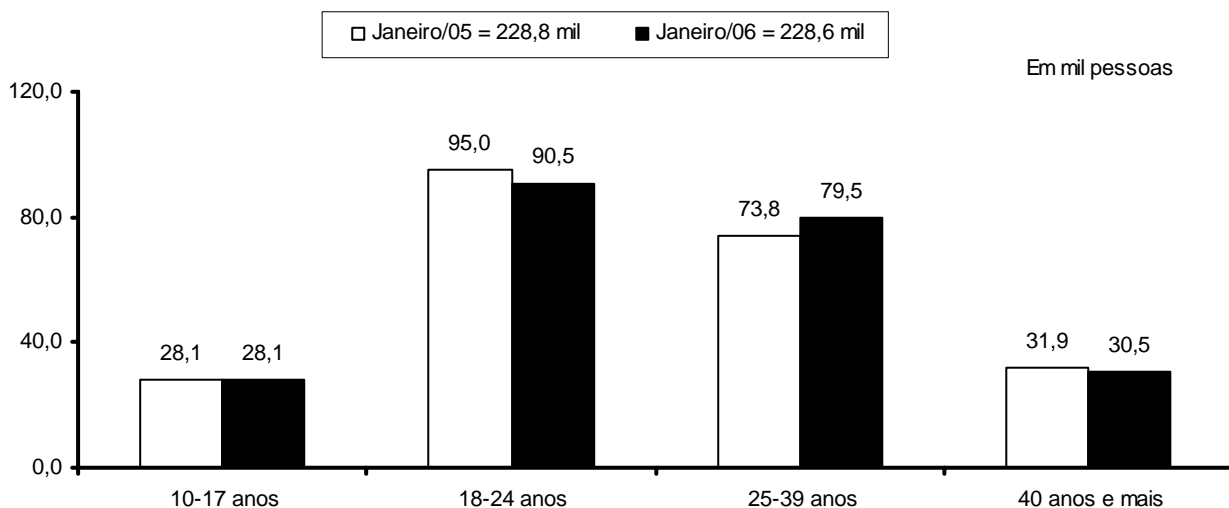


**Gráfico 6**  
**Número de desempregados segundo o sexo**  
**Distrito Federal - Janeiro de 2005 e 2006**



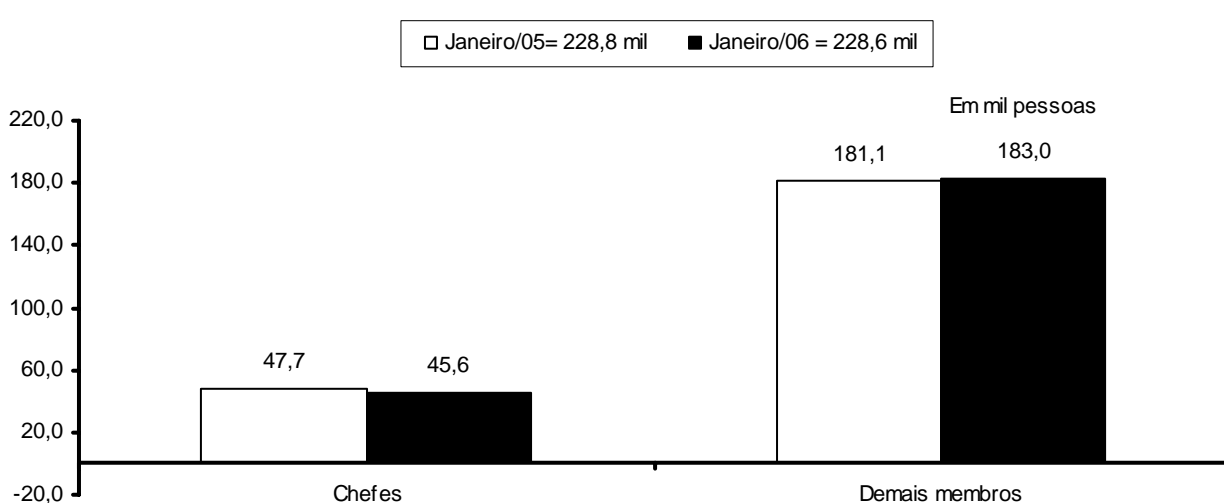
Fonte: Convênio: DIEESE/ SEADE - SP/ MTE - FAT/ STb - GDF. PED - DF - Pesquisa de Emprego e Desemprego no Distrito Federal

**Gráfico 7**  
**Número de desempregados segundo a faixa etária**  
**Distrito Federal - Janeiro de 2005 e 2006**



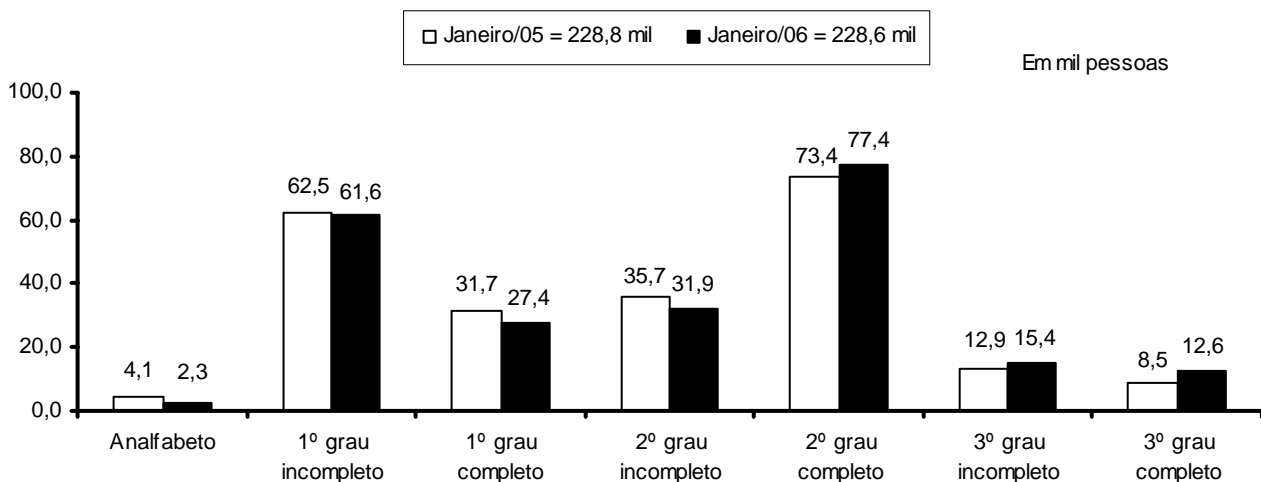
Fonte: Convênio: DIEESE/ SEADE - SP/ MTE - FAT/ STb - GDF. PED-DF - Pesquisa de Emprego e Desemprego no Distrito Federal

**Gráfico 8**  
**Número de desempregados segundo a posição na família**  
**Distrito Federal - Janeiro de 2005 e 2006**



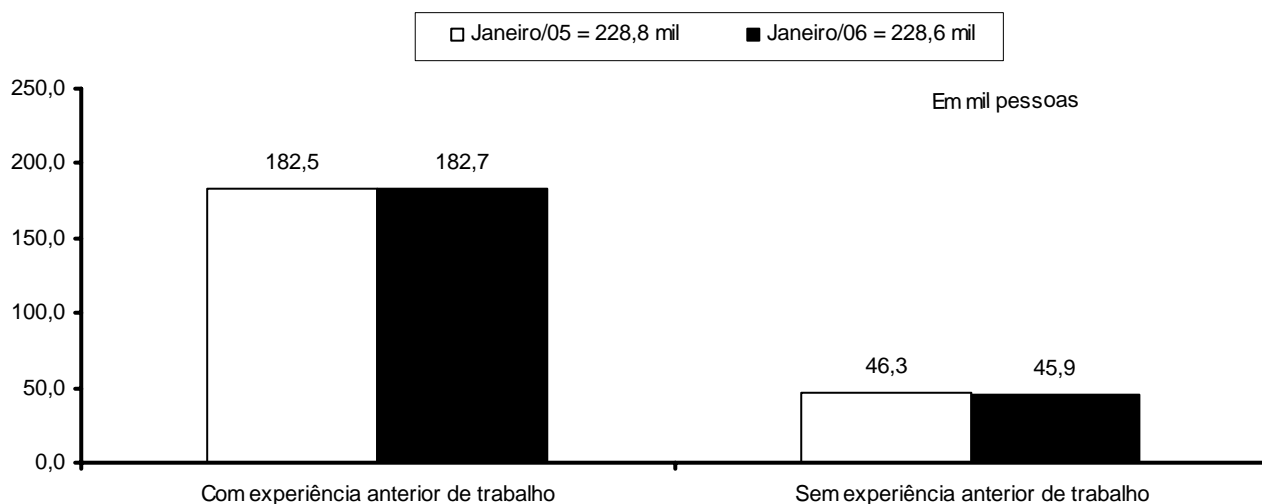
Fonte: Convênio: DIEESE/ SEADE - SP/ MTE - FAT/ STb - GDF. PED-DF - Pesquisa de Emprego e Desemprego no Distrito Federal.

**Gráfico 9**  
**Número de desempregados segundo o grau de escolaridade**  
**Distrito Federal - Janeiro de 2005 e 2006**



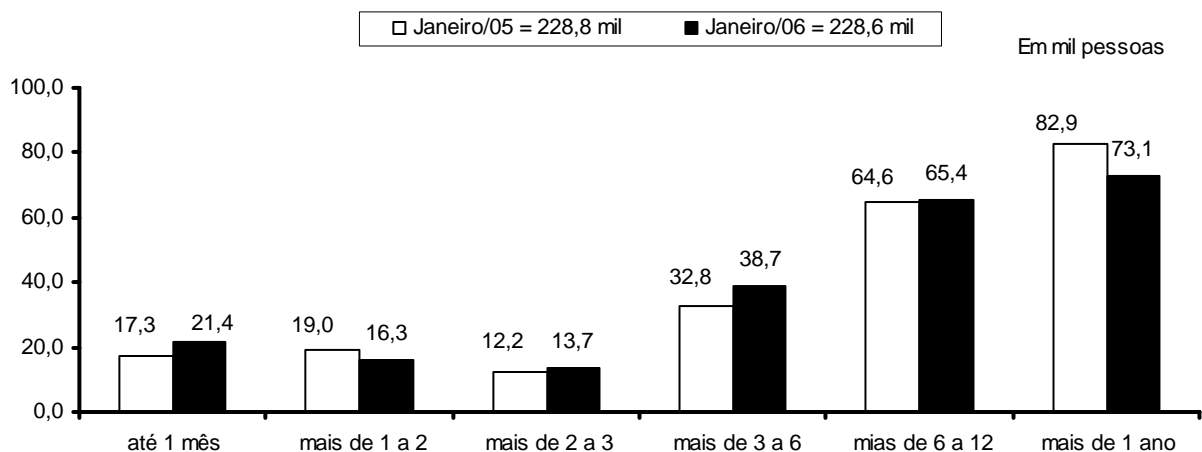
Fonte: Convênio: DIEESE/ SEADE - SP/ MTE - FAT/ STb - GDF. PED-DF - Pesquisa de Emprego e Desemprego no Distrito Federal

**Gráfico 10**  
**Número de desempregados segundo experiência anterior de trabalho**  
**Distrito Federal - Janeiro de 2005 e 2006**



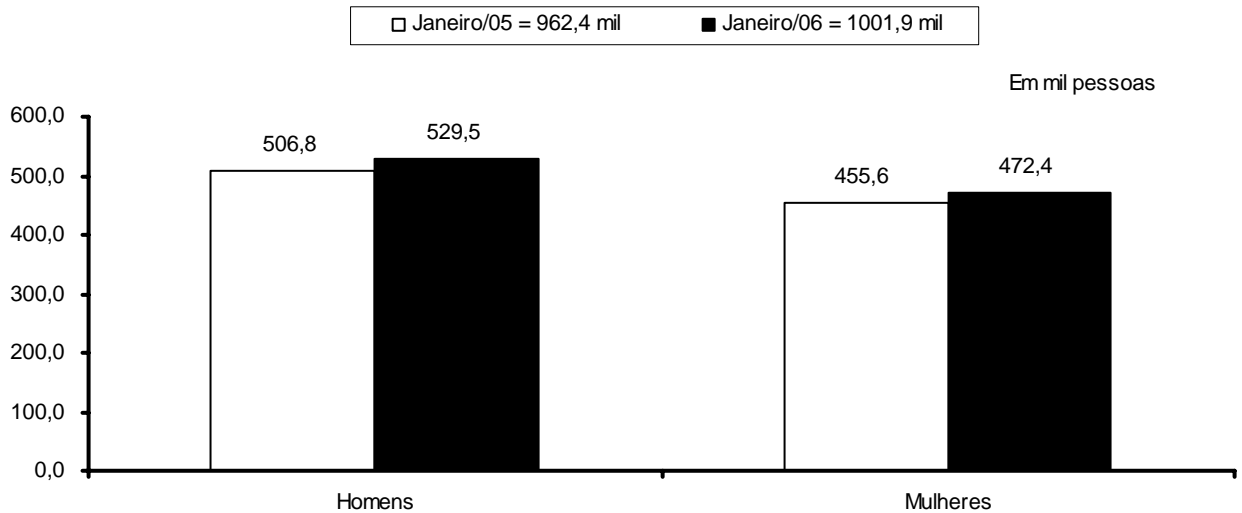
Fonte: Convênio: DIEESE/ SEADE - SP/ MTE - FAT/ STb - GDF. PED-DF - Pesquisa de Emprego e Desemprego no Distrito Federal

**Gráfico 11**  
**Número de desempregados segundo a duração da procura de trabalho**  
**Distrito Federal - Janeiro de 2005 e 2006**



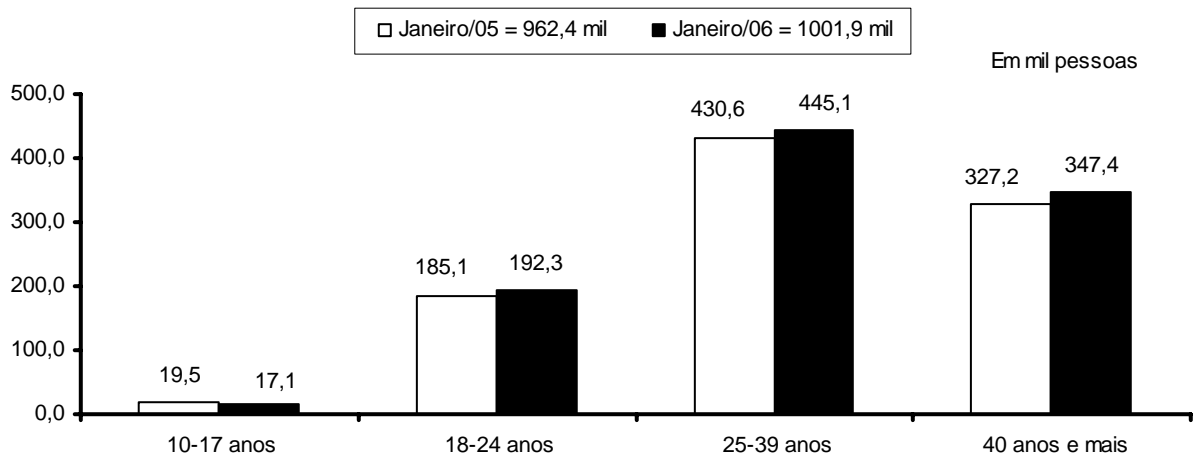
Fonte: Convênio: DIEESE/ SEADE - SP/ MTE - FAT/ STb - GDF. PED-DF - Pesquisa de Emprego e Desemprego no Distrito Federal.

**Gráfico 12**  
**Número de ocupados segundo o sexo**  
**Distrito Federal - Janeiro de 2005 e 2006**



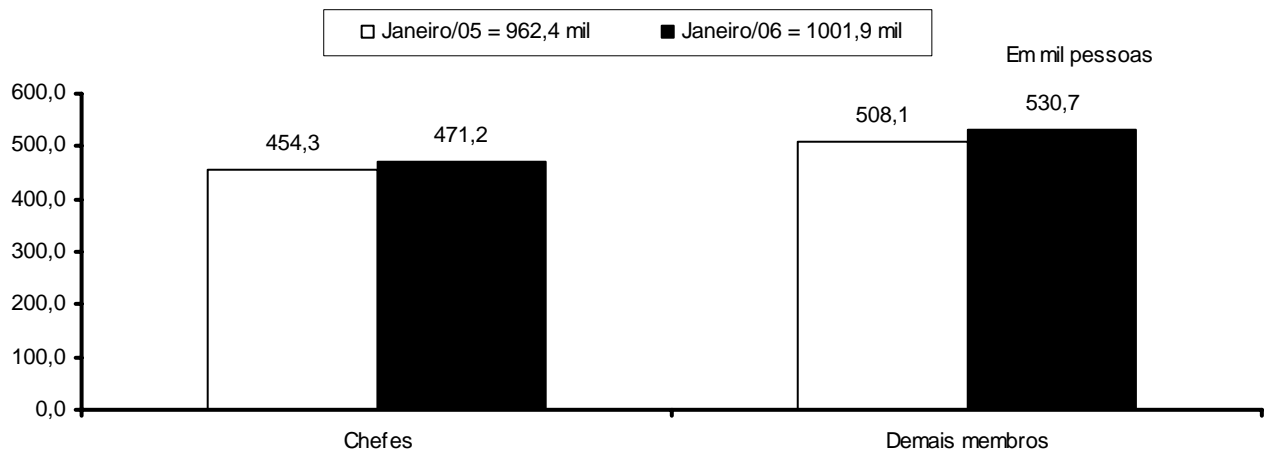
Fonte: Convênio: DIEESE/ SEADE - SP/ MTE - FAT/ STb-GDF. PED-DF - Pesquisa de Emprego e Desemprego no Distrito Federal.

**Gráfico 13**  
**Número de ocupados segundo a faixa etária**  
**Distrito Federal - Janeiro de 2005 e 2006**



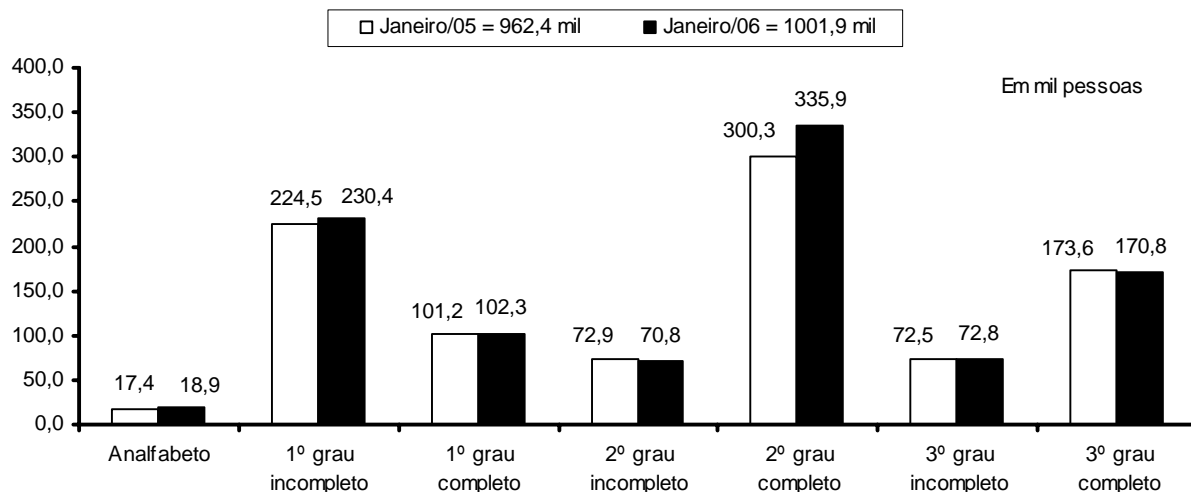
Fonte: Convênio: DIEESE/ SEADE-SP/ MTE-FAT/ STb-GDF. PED-DF - Pesquisa de Emprego e Desemprego no Distrito Federal.

**Gráfico 14**  
**Número de ocupados segundo a posição na família**  
**Distrito Federal - Janeiro de 2005 e 2006**



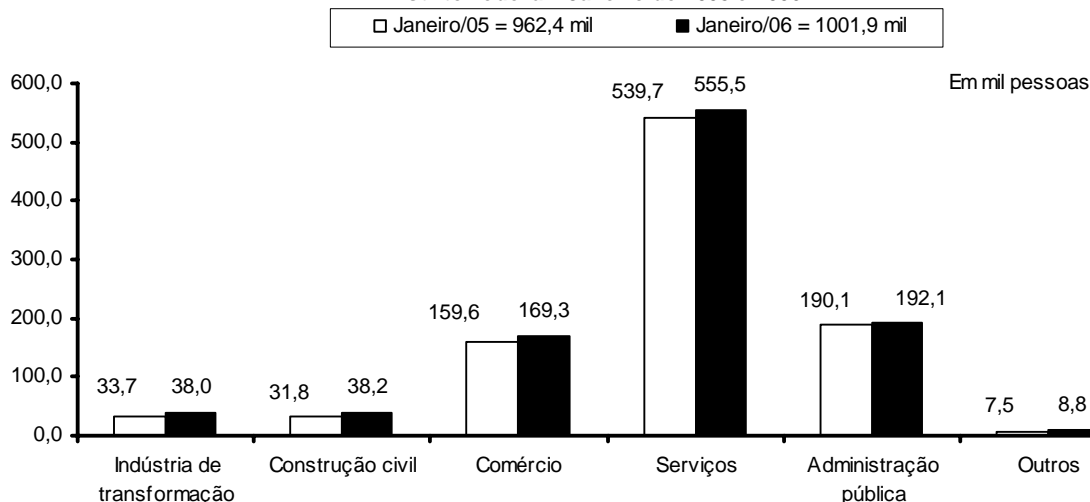
Fonte: Convênio: DIEESE/ SEADE-SP/ MTE-FAT/ STb-GDF. PED-DF - Pesquisa de Emprego e Desemprego no Distrito Federal.

**Gráfico 15**  
**Número de ocupados segundo o grau de escolaridade<sup>1</sup>**  
**Distrito Federal - Janeiro de 2005 e 2006**



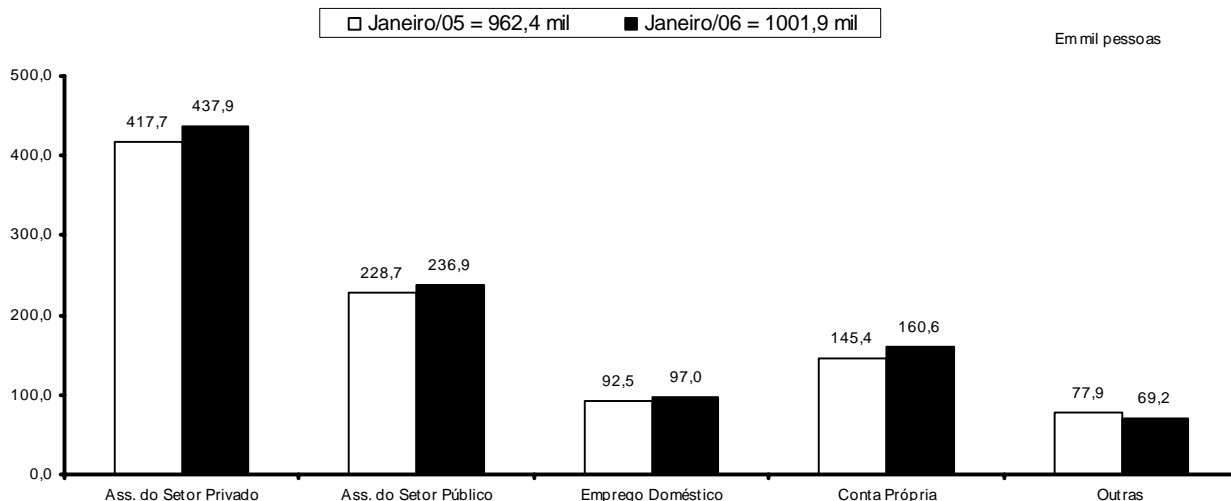
Fonte: Convênio: DIEESE/ SEADE-SP/ MTE-FAT/ STb-GDF. PED-DF - Pesquisa de Emprego e Desemprego no Distrito Federal  
 Nota: 1 - Inclui aqueles que não souberam responder o grau de escolaridade que possuem.

**Gráfico 16**  
**Número de ocupados segundo o setor de atividade econômica**  
**Distrito Federal - Janeiro de 2005 e 2006**



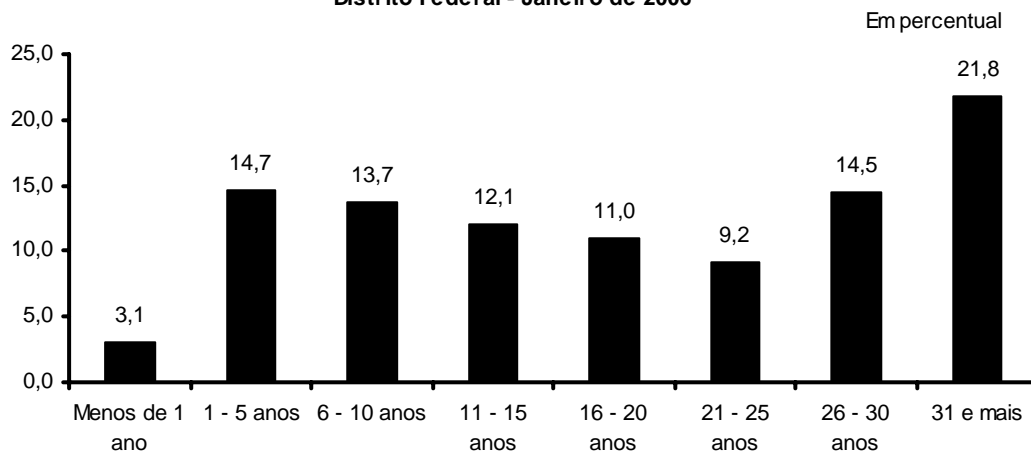
Fonte: Convênio: DIEESE/ SEADE-SP/ MTE-FAT/ STb-GDF. PED-DF - Pesquisa de Emprego e Desemprego no Distrito Federal.

**Gráfico 17**  
**Número de ocupados segundo a posição na ocupação<sup>1</sup>**  
**Distrito Federal - Janeiro de 2005 e 2006**



Fonte: Convênio: DIEESE/ SEADE-SP/ MTE-FAT/ STb-GDF. PED-DF - Pesquisa de Emprego e Desemprego no Distrito Federal.  
 Nota: 1 - Inclui os que não sabem se o trabalho que exercem é no setor público ou privado.

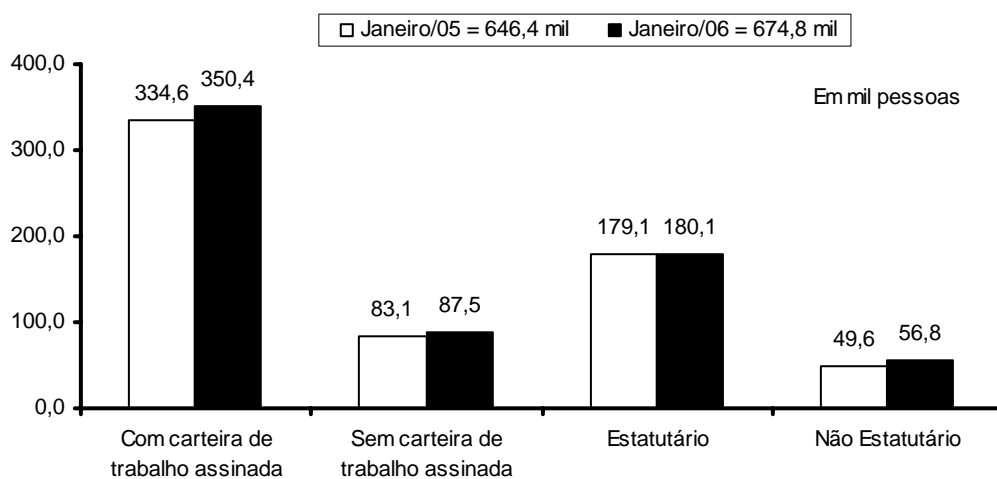
**Gráfico 18**  
**Número de ocupados<sup>1</sup> segundo o tempo de residência**  
**Distrito Federal - Janeiro de 2006**



Fonte: Convênio: DIEESE/ SEADE-SP/ MTE-FAT/ STb-GDF. PED-DF - Pesquisa de Emprego e Desemprego no Distrito Federal.

Nota: 1 - Inclui migrantes e imigrantes.

**Gráfico 19**  
**Número de assalariados dos setores privado e público**  
**Distrito Federal - Janeiro de 2005 e 2006**



Fonte: Convênio: DIEESE/ SEADE-SP/ MTE-FAT/ STb-GDF. PED-DF - Pesquisa de Emprego e Desemprego no Distrito Federal.

# Notas Metodológicas

## 1 - PESQUISA DE EMPREGO E DESEMPREGO NO DISTRITO FEDERAL

**Área de Cobertura:** A PED tem como unidade amostral o domicílio das áreas urbanas das 19 Regiões Administrativas do Distrito Federal. As informações obtidas são agrupadas da seguinte forma:

**Grupo 1** - Brasília, Lago Sul e Lago Norte (Grupo de renda mais alta).

**Grupo 2** - Gama, Taguatinga, Sobradinho, Planaltina, Núcleo Bandeirante, Guará, Cruzeiro, Candangolândia e Riacho Fundo (Grupo de renda intermediária).

**Grupo 3** - Brazlândia, Ceilândia, Samambaia, Paranoá, São Sebastião, Santa Maria e Recanto das Emas. (Grupo de renda mais baixa).

**Amostra:** São selecionados em torno de 2.500 domicílios/mês sem repetições das unidades selecionadas, garantindo uma amostra efetiva de no mínimo 6.000 domicílios por trimestre.

**População Pesquisada:** A pesquisa coleta informações sobre todos os moradores do domicílio, sendo realizadas entrevistas individuais com as pessoas de 10 ou mais anos de idade.

**Apresentação das informações:** as informações são apresentadas agregadas em trimestres móveis. Por exemplo, a taxa de desemprego de Fevereiro corresponde ao trimestre móvel Dezembro, Janeiro e Fevereiro. A taxa de Março corresponde ao trimestre móvel Janeiro, Fevereiro e Março.

## 2 - PRINCIPAIS CONCEITOS

**PIA** - População em Idade Ativa: corresponde à população com 10 anos e mais.

**PEA** - População Economicamente Ativa: é a parcela da PIA que está ocupada ou desempregada.

**Ocupados:** são os indivíduos que:

- a) possuem trabalho remunerado exercido regularmente;
- b) possuem trabalho remunerado exercido de forma irregular, desde que não estejam procurando trabalho diferente do atual. Excluem-se as pessoas que, não tendo procura, exerceram de forma excepcional algum trabalho nos últimos 30 dias;
- c) possuem trabalho não remunerado de ajuda em negócios de parentes, ou remunerado em espécie/benefício, sem procura de trabalho;

**d) excluem-se as pessoas que, de forma bastante excepcional, fizeram algum trabalho nos últimos 7 dias.**

**Desempregados:** são os indivíduos que se encontram em uma das seguintes situações:

- a) Desemprego Aberto: pessoas que procuraram trabalho de maneira efetiva nos 30 dias anteriores ao da entrevista e não exerceram nenhum trabalho nos últimos sete (7) dias;
- b) Desemprego Oculto pelo Trabalho Precário: pessoas que realizam de forma irregular algum trabalho remunerado (ou não remunerado, em ajuda a negócio de parentes) e que procuraram efetivamente trabalho nos trinta (30) dias anteriores ao da entrevista ou nos últimos doze (12) meses;
- c) Desemprego Oculto pelo Desalento : pessoas que não possuem trabalho e nem procuraram nos últimos trinta (30) dias, por desestímulos do mercado de trabalho ou por circunstâncias fortuitas, mas apresentaram procura efetiva de trabalho nos últimos doze (12) meses.

**Inativos (maiores de 10 anos):** correspondem à parcela da PIA que não está ocupada ou desempregada (Inativos maiores de 10 anos = PIA - PEA).

**Rendimento do Trabalho:** é o rendimento monetário bruto (sem descontos de IR e previdência social) efetivamente recebido, referente ao trabalho realizado no mês imediatamente anterior ao da pesquisa. Para os assalariados, são considerados descontos por falta etc, ou acréscimos devido a horas extras, gratificações etc. Não são computados o 13º salário e os benefícios indiretos. Para os empregadores, os autônomos e demais posições é considerada a retirada mensal, não incluindo os lucros do trabalho, da empresa ou do negócio.

### 3 - PRINCIPAIS INDICADORES

**Taxa Global de Participação:** é a relação entre a População Economicamente Ativa e a População em Idade Ativa (PEA/PIA). Indica a proporção de pessoas com 10 anos e mais incorporadas ao mercado de trabalho como ocupados ou desempregados.

**Taxa de Desemprego Total:** indica a proporção da PEA que se encontra na situação de desemprego aberto ou oculto.

**Índice de Ocupação:** indica o nível de ocupação alcançado em determinado trimestre em relação ao nível médio do ano de 2000. Este indicador é apresentado também segundo os seguintes ramos de atividade do Setor Serviços:

**Serviços de Oficinas de reparação mecânica:** reforma e conservação de máquinas e veículos.

**Serviços de reparação, serviços de limpeza e vigilância:** reparação e reforma de mobiliário, instalação elétrica e sanitária, alfaiates e costureiras sob medida.

**Serviços de transporte e armazenagem:** transporte rodoviário, ferroviário, aéreo e outros, assim como armazenagem de mercadorias.

**Serviços Especializados:** atividades dos escritórios de engenharia e arquitetura, assessoria técnica, consultoria, pesquisa, análise e processamento de dados, publicidade, jurídico, despachantes, cartório, contabilidade e outros técnicos profissionais não especificados.

**Serviços creditícios e financeiros:** bancos comerciais, de investimento, de seguros, do comércio de títulos e ações, organizações de cartão de crédito.

**Serviços de alimentação:** restaurantes, bares, lanchonetes, cafés, confeitarias, vendedores de rua (pipoqueiro, cachorro quente, acarajé, etc).

**Serviços de educação:** escola, pública ou particular, professores particulares, escola de línguas.

**Serviços de saúde:** hospitais, clínicas, consultórios, prontos-socorros, maternidades, planos de saúde, seguro de vida,.

**Serviços auxiliares:**

- Agricultura, aluguel de máquinas agrícolas escritórios de desenvolvimento de projetos agropecuários;
- Comércio, escritórios de representação, comissão, consignação, bolsa de mercadorias;
- Comércio e indústria em geral; serviços de proteção ao crédito, locação de máquinas e equipamentos industriais;
- Seguros, finanças e valores;
- corretagem de seguros, administração de bens móveis;
- Transporte, aeroporto, agentes de vendas de passagens, agentes de turismo, locação de veículos, rodoviária, touring, consórcio, agentes de emprego;
- Atividades econômicas, escritório de cobrança, locação de mão-de-obra.

**Outros Serviços**

- Serviços de comunicação; diversões, radiodifusão, e teledifusão; serviços comunitários; comércio e adm. de valores imobiliários e de imóveis; serviços de utilidade pública; serviços pessoais; e outros serviços.

## **Nota Técnica N°1/2003**

A Secretaria de Trabalho – STb, juntamente com o DIEESE e Fundação SEADE/SP procederam à atualização da série histórica da Pesquisa de Emprego e Desemprego no Distrito Federal. Desde a sua implantação, esta é a primeira vez que se procede ao ajuste das estimativas históricas da PED/DF aos resultados do Censo Demográfico. Estudos baseados nos resultados do Censo Demográfico 2000-IBGE, revelaram que as projeções demográficas da PED/DF estavam subestimadas em aproximadamente 15%.

Uma vez ajustada a série histórica da PED/DF, todos os indicadores absolutos foram alterados, não havendo, no entanto, modificações de tendências, comparando-se a série anterior com a atual. Registraram-se, ainda, discretas alterações das taxas de participação e de desemprego (em torno de 2,0%), devido à nova ponderação dos Grupos de Regiões Administrativas, ajustada ao crescimento populacional dessas regiões. Isso resultou na diminuição do peso do Grupo 1, de renda mais alta e elevação dos pesos dos Grupos 2 e 3 (de renda intermediária e baixa, respectivamente) onde os níveis de desemprego são maiores. A partir de julho de 2003 a base da série histórica da PED/DF passa para o ano de 2000 (média anual), antes fixada na média de 1992.